



รายงานผลการจัดทำดัชนีชี้วัด คุณภาพชีวิตแรงงานนอกระบบ และสำรวจข้อมูลแรงงานนอกระบบ ประจำปีงบประมาณ พ.ศ. 2564

จังหวัดร้อยเอ็ด



สำนักงานแรงงานร้อยเอ็ด

ศาลากลางจังหวัดร้อยเอ็ด ตำบลในเมือง อำเภอเมืองร้อยเอ็ด จังหวัดร้อยเอ็ด

โทรศัพท์ 0 4351 6605 - 6 โทรสาร 0 4351 6605 - 6

ผลการจัดทำดัชนีชี้วัดคุณภาพชีวิตคนงานนอกระบบ และสำรวจข้อมูลแรงงานนอกระบบ พ.ศ. ๒๕๖๔









จังหวัดร้อยเอ็ด



ดัชนีชี้วัดคุณภาพชีวิตคนงานนอกระบบ **รวมทุกด้าน ๕๗.๕๗ คะแนน**

น้ำหนักในแต่ละด้าน

คะแนนในแต่ละด้าน





































	ด้านการจ้างงาน (ร้อยละ ๒๖.๕๕)		ด้านสภาพแวดล้อม (ร้อยละ ๗.๑๔)
	ด้านความปลอดภัย (ร้อยละ ๑๒.๕๗)		ด้านสุขภาพ (ร้อยละ ๑๐.๓๓)
	ด้านศักยภาพ (ร้อยละ ๗.๕๓)		ด้านเศรษฐกิจ (ร้อยละ ๔.๔๑)
	ด้านสังคม (ร้อยละ ๖.๖๗)		ด้านอื่น ๆ (ร้อยละ ๒๐.๐๐)

	ด้านสังคม (๕๗.๖๗ คะแนน)		ด้านศักยภาพ (๕๖.๖๐ คะแนน)
	ด้านสุขภาพ (๕๐.๓๕ คะแนน)		ด้านความปลอดภัย (๕๓.๓๓ คะแนน)
	ด้านการจ้างงาน (๖๐.๕๓ คะแนน)		ด้านสภาพแวดล้อม (๕๗.๕๑ คะแนน)

คุณลักษณะของกลุ่มตัวอย่างแรงงานนอกระบบ

ชาย (ร้อยละ ๕๒.๕๒)	เพศ	หญิง (ร้อยละ ๔๗.๑๖)
น้อยกว่า ๒๐ ปี (ร้อยละ ๑.๐๐)	อายุ	มากกว่า ๕๗ ปี (ร้อยละ ๑๒.๕๗)
ประถมศึกษา หรือต่ำกว่า (ร้อยละ ๕๓.๖๓)	การศึกษา (๓ ลำดับแรก)	ม.ปลาย/ปวช. หรือเทียบเท่า (ร้อยละ ๒๔.๕๕)
เกษตรกร/ประมงน้ำจืด (ร้อยละ ๕๕.๑๕)	อาชีพ (๓ ลำดับแรก)	ลูกจ้างทั่วไป (ร้อยละ ๕.๗๒)

ผลกรรวิเคระหะที่ปัญหาตำแนรงงาน จากกรการสำรวจข้อลแรงงานนอกรระบบ พ.ศ. ๒๕๖๔ จ้งหวัดร้อยเอ็ด

ปัญหาตำแนรงงาน	
 	 
 	 
 	 
 	 
 	 
 	 
 	 
 	 
 	 

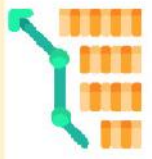
ปัญหาจากกรการประกอบอาชีพ	
 	 
 	 
 	 
 	 
 	 
 	 
 	 
 	 
 	 

ผลकारीเคราะห์ความต้องกรความช่วยเหลือจากภาครัฐ จากกรสรสำรวจข้อมูลแรงงานนอกระบบ พ.ศ. ๒๕๖๔
จังหวัดร้อยเอ็ด

#๑  ต้องการข้อมูลข่าวสารด้านแรงงาน
ร้อยละ ๙๙.๕๐


#๒  ต้องการอาชีพเสริม
ร้อยละ ๙๔.๕๕

#๓  ต้องการความรู้ด้านกฎหมาย
ร้อยละ ๙๙.๐๐

#๔  ต้องการค่าตอบแทนเพิ่มขึ้น/เป็นธรรม
ร้อยละ ๙๙.๓๑

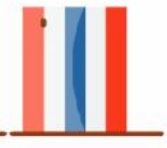
#๕  ต้องการพัฒนาฝีมือทักไป
ร้อยละ ๙๙.๐๙

#๖  ต้องการแก้ไขสภาพแวดล้อม
ในสถานที่ทำงาน
ร้อยละ ๙๔.๗๖

#๗  ต้องการกรรวมกลุ่มอาชีพ
ร้อยละ ๙๔.๖๖

#๘  ต้องการกรคุ้มครองความปลอดภัย
ในการทำงาน
ร้อยละ ๙๔.๔๑



#๙  ต้องการทงานทำในประเทศ
ร้อยละ ๙๔.๓๕

#๑๐  ต้องการทงานทำในประเทศ
ร้อยละ ๘๓.๗๕

#๑๑  ต้องการพัฒนาฝีมือด้านเทคโนโลยี
และนวัตกรรม
ร้อยละ ๙๔.๓๓

คำนำ

สำนักงานแรงงานจังหวัดร้อยเอ็ด ได้ดำเนินการโครงการจัดทำดัชนีชี้วัดคุณภาพชีวิตแรงงานนอกระบบ และสำรวจข้อมูลแรงงานนอกระบบ ประจำปีงบประมาณ พ.ศ. ๒๕๖๔ โดยมีกรอบแนวคิดในการจัดทำดัชนีชี้วัดคุณภาพชีวิตแรงงานนอกระบบ ๘ มิติ ได้แก่ ๑) ด้านเศรษฐกิจ ๒) ด้านสังคม ๓) ด้านสุขภาพ ๔) ด้านความปลอดภัย ๕) ด้านสภาพแวดล้อม ๖) ด้านการทำงาน ๗) ด้านความพร้อมและศักยภาพ และ ๘) ด้านอื่น ๆ

ผลการศึกษา พบว่า คุณภาพชีวิตโดยรวมแรงงานนอกระบบของทั้ง ๘ ด้านเท่ากับ ๕๗.๔๗ โดยแรงงานนอกระบบให้น้ำหนักกับคุณภาพชีวิตด้านการทำงานมากที่สุด (ร้อยละ ๒๖.๕๖) รองลงมาคืออื่น ๆ (ร้อยละ ๒๐.๐๐) และด้านความปลอดภัย (ร้อยละ ๑๒.๔๙) ตามลำดับ และให้น้ำหนักด้านสังคม ต่ำที่สุด (ร้อยละ ๖.๖๘) โดยให้คะแนนด้านอื่น ๆ มากที่สุด (๖๐.๘๘ คะแนน) รองลงมา คือ คะแนนด้านการทำงาน (๖๐.๕๔ คะแนน) คะแนนด้านความปลอดภัย และคะแนนด้านสุขภาพ (๕๓.๓๓ และ ๕๐.๓๕ คะแนน) ตามลำดับ และให้คะแนนด้านศักยภาพ ต่ำที่สุด (๔๖.๖๑ คะแนน)

ดังนั้น สำนักงานแรงงานจังหวัดร้อยเอ็ด หวังว่าข้อมูลผลการจัดทำดัชนีชี้วัดคุณภาพชีวิตแรงงานนอกระบบ และการสำรวจข้อมูลแรงงานนอกระบบที่เผยแพร่ฉบับนี้ จะเป็นประโยชน์แก่หน่วยงานที่เกี่ยวข้องสำหรับการกำหนดนโยบายและการวางแผนการบริหารจัดการแรงงานนอกระบบต่อไป

สำนักงานแรงงานจังหวัดร้อยเอ็ด

สิงหาคม ๒๕๖๔

สารบัญ

	หน้า
คำนำ	ก
สารบัญ	ข
สารบัญตาราง	ง
บทสรุปผู้บริหาร	๑
สรุปผลการสำรวจ	๕
๑) ผลการสำรวจข้อมูลแรงงานนอกระบบ	๕
๑.๑) ข้อมูลทั่วไปของแรงงานนอกระบบ	๕
๑.๒) ข้อมูลเกี่ยวกับคุณภาพชีวิตของแรงงานนอกระบบ	๗
(๑) ด้านเศรษฐกิจ	๗
(๒) ด้านสังคม	๙
(๓) ด้านสุขภาพ	๙
(๔) ด้านความปลอดภัย	๑๐
(๕) ด้านสภาพแวดล้อม	๑๐
(๖) ด้านการทำงาน	๑๑
(๗) ด้านอื่น ๆ	๑๒
๑.๓) ข้อมูลเกี่ยวกับการได้รับความคุ้มครองและหลักประกันทางสังคมของแรงงานนอกระบบ	๑๓
๑.๔) ข้อมูลเกี่ยวกับความพร้อมและศักยภาพของแรงงานนอกระบบ	๑๔
๑.๕) ข้อมูลเกี่ยวกับปัญหาด้านแรงงานของแรงงานนอกระบบ	๑๖
๑.๖) ข้อมูลเกี่ยวกับความต้องการการช่วยเหลือจากภาครัฐของแรงงานนอกระบบ	๑๗
๒) ผลการวิเคราะห์ข้อมูลสำรวจข้อมูลแรงงานนอกระบบ และวิเคราะห์ข้อมูลตามกลุ่มอาชีพ	๑๘
๒.๑) การวิเคราะห์ข้อมูลระหว่างกลุ่มอาชีพกับข้อมูลทั่วไป	๑๘
๒.๒) การวิเคราะห์ข้อมูลระหว่างกลุ่มอาชีพกับคุณภาพชีวิตด้านเศรษฐกิจ	๒๑
(๑) ด้านเศรษฐกิจ	๒๑
(๒) ด้านสังคม	๒๓
(๓) ด้านสุขภาพ	๒๓
(๔) ด้านความปลอดภัย	๒๔
(๕) ด้านสภาพแวดล้อม	๒๕
(๖) ด้านการทำงาน	๒๗
(๗) ด้านอื่น ๆ	๒๗
๒.๓) การวิเคราะห์ข้อมูลระหว่างกลุ่มอาชีพกับข้อมูลการได้รับการคุ้มครองและหลักประกันทางสังคม	๒๙
๒.๔) การวิเคราะห์ข้อมูลระหว่างกลุ่มอาชีพกับข้อมูลความพร้อมและศักยภาพ	๓๐
๒.๕) การวิเคราะห์ข้อมูลระหว่างกลุ่มอาชีพกับข้อมูลปัญหาด้านแรงงาน	๓๓
๒.๖) การวิเคราะห์ข้อมูลระหว่างกลุ่มอาชีพกับข้อมูลความต้องการการช่วยเหลือจากภาครัฐ	๓๔
๓) ผลการวิเคราะห์กลุ่มอาชีพด้วยปัจจัยด้านการมีสวัสดิการและปัจจัยด้านรายได้ที่เพียงพอกับค่าใช้จ่าย	๓๕
๔) ผลการวิเคราะห์ข้อมูลศักยภาพและความพร้อมของแรงงานนอกระบบ และวิเคราะห์ข้อมูลตามกลุ่มอาชีพ	๓๖
๕) ผลการจัดทำดัชนีชี้วัดคุณภาพชีวิตแรงงานนอกระบบ	๓๘

สารบัญ (ต่อ)

	หน้า
ภาคผนวก	๓๙
หลักการและเหตุผล	๔๐
วัตถุประสงค์	๔๐
เป้าหมายการดำเนินงาน	๔๐
ประโยชน์ที่คาดว่าจะได้รับ	๔๐
แบบสอบถาม	๔๑

สารบัญตาราง

	หน้า	
ตารางที่ ๑	ข้อมูลทั่วไปของแรงงานนอกระบบ	๕
ตารางที่ ๒	ข้อมูลทั่วไปของแรงงานนอกระบบด้านการประกอบอาชีพ	๖
ตารางที่ ๓	ข้อมูลเกี่ยวกับคุณภาพชีวิตของแรงงานนอกระบบด้านเศรษฐกิจ	๗
ตารางที่ ๔	ข้อมูลเกี่ยวกับคุณภาพชีวิตของแรงงานนอกระบบด้านเศรษฐกิจ (การทำงาน)	๘
ตารางที่ ๕	ข้อมูลเกี่ยวกับคุณภาพชีวิตของแรงงานนอกระบบด้านสังคม	๙
ตารางที่ ๖	ข้อมูลเกี่ยวกับคุณภาพชีวิตของแรงงานนอกระบบด้านสุขภาพ	๙
ตารางที่ ๗	ข้อมูลเกี่ยวกับคุณภาพชีวิตของแรงงานนอกระบบด้านความปลอดภัย	๑๐
ตารางที่ ๘	ข้อมูลเกี่ยวกับคุณภาพชีวิตของแรงงานนอกระบบด้านสภาพแวดล้อม	๑๑
ตารางที่ ๙	ข้อมูลเกี่ยวกับคุณภาพชีวิตของแรงงานนอกระบบด้านการทำงาน	๑๑
ตารางที่ ๑๐	ข้อมูลเกี่ยวกับคุณภาพชีวิตของแรงงานนอกระบบด้านอื่น ๆ	๑๒
ตารางที่ ๑๑	ข้อมูลเกี่ยวกับการได้รับความคุ้มครองและหลักประกันทางสังคมของแรงงานนอกระบบ	๑๓
ตารางที่ ๑๒	ข้อมูลเกี่ยวกับความพร้อมและศักยภาพของแรงงานนอกระบบ	๑๔
ตารางที่ ๑๓	ข้อมูลเกี่ยวกับความพร้อมและศักยภาพของแรงงานนอกระบบด้านทักษะความพร้อม	๑๔
ตารางที่ ๑๔	ข้อมูลเกี่ยวกับประสบการณ์การเข้าร่วมอบรม	๑๖
ตารางที่ ๑๕	ข้อมูลเกี่ยวกับปัญหาด้านแรงงานของแรงงานนอกระบบ	๑๖
ตารางที่ ๑๖	ข้อมูลเกี่ยวกับประเด็นปัญหาแรงงานในปัจจุบัน	๑๗
ตารางที่ ๑๗	ข้อมูลเกี่ยวกับการใช้บริการหน่วยงานสังกัดกระทรวงแรงงาน	๑๗
ตารางที่ ๑๘	ข้อมูลเกี่ยวกับความต้องการการช่วยเหลือจากภาครัฐของแรงงานนอกระบบ	๑๘
ตารางที่ ๑๙	ข้อมูลทั่วไปของแรงงานนอกระบบจำแนกตามกลุ่มอาชีพเกษตรกร/ประมงน้ำจืด และกลุ่มอาชีพแรงงานรับจ้างทั่วไป	๑๙
ตารางที่ ๒๐	ข้อมูลทั่วไปของแรงงานนอกระบบด้านการประกอบอาชีพจำแนกตามกลุ่มอาชีพเกษตรกร/ประมงน้ำจืด และกลุ่มอาชีพแรงงานรับจ้างทั่วไป	๒๐
ตารางที่ ๒๑	ข้อมูลเกี่ยวกับคุณภาพชีวิตของแรงงานนอกระบบด้านเศรษฐกิจจำแนกตามกลุ่มอาชีพเกษตรกร/ประมงน้ำจืด และกลุ่มอาชีพแรงงานรับจ้างทั่วไป	๒๑
ตารางที่ ๒๒	ข้อมูลเกี่ยวกับคุณภาพชีวิตของแรงงานนอกระบบด้านเศรษฐกิจ (การทำงาน) จำแนกตามกลุ่มอาชีพเกษตรกร/ประมงน้ำจืด และกลุ่มอาชีพแรงงานรับจ้างทั่วไป	๒๒
ตารางที่ ๒๓	ข้อมูลเกี่ยวกับคุณภาพชีวิตของแรงงานนอกระบบด้านสังคมจำแนกตามกลุ่มอาชีพเกษตรกร/ประมงน้ำจืด และกลุ่มอาชีพแรงงานรับจ้างทั่วไป	๒๓
ตารางที่ ๒๔	ข้อมูลเกี่ยวกับคุณภาพชีวิตของแรงงานนอกระบบด้านสุขภาพจำแนกตามกลุ่มอาชีพเกษตรกร/ประมงน้ำจืด และกลุ่มอาชีพแรงงานรับจ้างทั่วไป	๒๔
ตารางที่ ๒๕	ข้อมูลเกี่ยวกับคุณภาพชีวิตของแรงงานนอกระบบด้านความปลอดภัยจำแนกตามกลุ่มอาชีพเกษตรกร/ประมงน้ำจืด และกลุ่มอาชีพแรงงานรับจ้างทั่วไป	๒๕
ตารางที่ ๒๖	ข้อมูลเกี่ยวกับคุณภาพชีวิตของแรงงานนอกระบบด้านสภาพแวดล้อมจำแนกตามกลุ่มอาชีพเกษตรกร/ประมงน้ำจืด และกลุ่มอาชีพแรงงานรับจ้างทั่วไป	๒๖
ตารางที่ ๒๗	ข้อมูลเกี่ยวกับคุณภาพชีวิตของแรงงานนอกระบบด้านการทำงานจำแนกตามกลุ่มอาชีพเกษตรกร/ประมงน้ำจืด และกลุ่มอาชีพแรงงานรับจ้างทั่วไป	๒๗

สารบัญตาราง (ต่อ)

		หน้า
ตารางที่ ๒๘	ข้อมูลเกี่ยวกับคุณภาพชีวิตของแรงงานนอกระบบด้านอื่น ๆ จำแนกตาม กลุ่มอาชีพเกษตรกร/ประมงน้ำจืด และกลุ่มอาชีพแรงงานรับจ้างทั่วไป	๒๘
ตารางที่ ๒๙	ข้อมูลเกี่ยวกับการได้รับความคุ้มครองและหลักประกันทางสังคมของแรงงานนอกระบบ จำแนกตามกลุ่มอาชีพเกษตรกร/ประมงน้ำจืด และกลุ่มอาชีพแรงงานรับจ้างทั่วไป	๒๙
ตารางที่ ๓๐	ข้อมูลเกี่ยวกับความพร้อมและศักยภาพของแรงงานนอกระบบจำแนกตาม กลุ่มอาชีพเกษตรกร/ประมงน้ำจืด และกลุ่มอาชีพแรงงานรับจ้างทั่วไป	๓๑
ตารางที่ ๓๑	ข้อมูลเกี่ยวกับความพร้อมและศักยภาพของแรงงานนอกระบบด้านทักษะความพร้อม จำแนกตามกลุ่มอาชีพเกษตรกร/ประมงน้ำจืด และกลุ่มอาชีพแรงงานรับจ้างทั่วไป	๓๒
ตารางที่ ๓๒	ข้อมูลเกี่ยวกับปัญหาด้านแรงงานของแรงงานนอกระบบ จำแนกตามกลุ่มอาชีพเกษตรกร/ประมงน้ำจืด และกลุ่มอาชีพแรงงานรับจ้างทั่วไป	๓๓
ตารางที่ ๓๓	ข้อมูลเกี่ยวกับประเด็นปัญหาแรงงานในปัจจุบัน จำแนกตามกลุ่มอาชีพเกษตรกร/ประมงน้ำจืด และกลุ่มอาชีพแรงงานรับจ้างทั่วไป	๓๓
ตารางที่ ๓๔	ข้อมูลเกี่ยวกับการใช้บริการหน่วยงานสังกัดกระทรวงแรงงาน จำแนกตามกลุ่มอาชีพเกษตรกร/ประมงน้ำจืด และกลุ่มอาชีพแรงงานรับจ้างทั่วไป	๓๔
ตารางที่ ๓๕	ข้อมูลเกี่ยวกับความต้องการการช่วยเหลือจากภาครัฐของแรงงานนอกระบบ จำแนกตามกลุ่มอาชีพเกษตรกร/ประมงน้ำจืด และกลุ่มอาชีพแรงงานรับจ้างทั่วไป	๓๔
ตารางที่ ๓๖	การวิเคราะห์กลุ่มอาชีพด้วยปัจจัยด้านการมีสวัสดิการและปัจจัยด้านรายได้ ที่เพียงพอกับค่าใช้จ่าย	๓๖
ตารางที่ ๓๗	ผลการวิเคราะห์และประมวลผลข้อมูลศักยภาพและความพร้อมของแรงงานนอกระบบ และวิเคราะห์ข้อมูลตามกลุ่มอาชีพ	๓๗
ตารางที่ ๓๘	ตัวชี้วัดคุณภาพชีวิตแรงงานนอกระบบ	๓๘

บทสรุปผู้บริหาร

ข้อมูลทั่วไป

ข้อมูลทั่วไปของแรงงานนอกระบบ จำนวน ๔,๒๐๐ ตัวอย่าง พบว่า แรงงานนอกระบบที่ได้รับการสำรวจ เป็นเพศหญิง ร้อยละ ๕๗.๑๖ เพศชายร้อยละ ๔๒.๘๔ ส่วนใหญ่มีสถานภาพสมรส ร้อยละ ๖๙.๐๑ มีอายุอยู่ในช่วงวัยแรงงาน อายุระหว่าง ๒๐-๕๙ ปี ร้อยละ ๘๖.๔๓ ส่วนระดับการศึกษาพบว่าจบการศึกษาระดับประถมศึกษาหรือต่ำกว่า ร้อยละ ๔๓.๖๓ ในขณะที่มีเพียงร้อยละ ๔.๘๗ ที่จบการศึกษาปริญญาตรี มีการประกอบอาชีพเกษตรกรรม/ประมงน้ำจืดมากที่สุด ร้อยละ ๔๕.๑๘ รองลงมา คือแรงงานรับจ้างทั่วไป ร้อยละ ๑๘.๖๘

ส่วนใหญ่ร้อยละ ๕๒.๗๔ มีอาชีพหลักเพียงอาชีพเดียว และร้อยละ ๗๘.๕๑ ไม่เคยทำงานหรือประกอบอาชีพมาก่อน มีเพียงร้อยละ ๒๑.๔๙ ที่เคยประกอบอาชีพมาก่อน โดยส่วนใหญ่ของผู้ที่เคยประกอบอาชีพมาก่อน ร้อยละ ๔๕.๒๔ เคยเป็นพนักงานโรงงาน และเหตุผลสูงสุดที่ทำให้เปลี่ยนงาน คือต้องการอิสระ ร้อยละ ๒๙.๑๕ รองลงมาคือ ค่าจ้างรายได้ไม่คุ้มค่า ร้อยละ ๒๓.๐๓

สำหรับด้านความต้องการทำงานในระบบหรืองานองค์กรที่มีระบบสวัสดิการ ส่วนใหญ่แล้วกลุ่มตัวอย่าง ร้อยละ ๕๑.๕๕ มีความต้องการทำงานในระบบ โดยแรงงานนอกระบบที่สำรวจส่วนมากจะทำงานในฐานะลูกจ้าง ร้อยละ ๖๘.๔๙

คุณภาพชีวิตของแรงงานนอกระบบ

ด้านเศรษฐกิจ พบว่า แรงงานนอกระบบมีรายได้รวมเฉลี่ยเท่ากับ ๖,๔๔๘ บาทต่อเดือนโดยคิดเป็น ร้อยละ ๖๗.๙๙ ที่มีรายได้ต่ำกว่า ๙,๐๐๐ บาทต่อเดือน และมีจำนวนคนที่ร่วมใช้รายจ่าย ๒ คน ถึงร้อยละ ๔๗.๒๖ ซึ่งร้อยละ ๘๒.๗๒ ของแรงงานนอกระบบที่สำรวจมีรายได้ไม่เพียงพอกับรายจ่าย อีกทั้งมากกว่าครึ่งหนึ่งของแรงงานนอกระบบที่ได้รับการสำรวจ ร้อยละ ๘๒.๕๑ มีภาระหนี้สิน ซึ่งส่วนใหญ่เป็นการกู้ยืมเงินในระบบ ร้อยละ ๖๑.๖๑

ด้านสังคม พบว่า แรงงานนอกระบบส่วนใหญ่ ร้อยละ ๗๙.๘๔ มีที่อยู่อาศัยเป็นของตนเองไม่ต้องผ่อนชำระ รองลงมาคืออยู่อาศัยกับบิดา มารดา ญาติ พี่น้อง ร้อยละ ๑๖.๕๑ ซึ่งส่วนใหญ่ร้อยละ ๙๘.๘๘ อยู่ในสังคมอย่างสงบสุขไม่มีปัญหาทะเลาะและขัดแย้งกับใคร

ด้านสุขภาพ พบว่า แรงงานนอกระบบ ร้อยละ ๙๙.๕๘ มีสภาพร่างกายปกติ มีเพียงร้อยละ ๐.๔๑ ที่มีความพิการ ซึ่งร้อยละ ๑๐๐.๐๐ ของผู้พิการเป็นผู้พิการทางการเคลื่อนไหว โดยผู้พิการ ร้อยละ ๕๖.๒๕ มีบัตรประจำตัวผู้ พิการ และจากการสำรวจแรงงานนอกระบบโดยส่วนใหญ่ ร้อยละ ๙๙.๑๗ ไม่มีโรคประจำตัว และกลุ่มตัวอย่างส่วนใหญ่ไม่มีปัญหาสุขภาพจากการทำงาน ร้อยละ ๙๖.๓๓ ส่วนกลุ่มตัวอย่างที่มีปัญหาสุขภาพจากการทำงาน ร้อยละ ๘๑.๗๖ ของผู้มีปัญหาจะมีอาการปวดเมื่อย

ด้านความปลอดภัย พบว่า กลุ่มตัวอย่างส่วนใหญ่ ร้อยละ ๙๙.๐๐ ไม่เคยได้รับบาดเจ็บจากการปฏิบัติงาน สำหรับด้านความปลอดภัยต่อชีวิตและทรัพย์สินจากการทำงาน ส่วนใหญ่แล้วไม่เคยประสบเหตุการณ์ มีเพียง ร้อยละ ๐.๒๑ ที่เคยประสบเหตุการณ์ โดยผู้ที่เคยประสบเหตุการณ์ส่วนใหญ่ประสบเหตุการณ์ประเภทอื่นๆ ร้อยละ ๕๗.๑๘

ด้านสภาพแวดล้อม พบว่า แรงงานนอกระบบที่ได้รับการสำรวจร้อยละ ๒๘.๒๔ มีความพึงพอใจในระดับมากที่สุดอยู่ในบริเวณที่ทำงานอยู่อาศัยมีความสะดวกในการเข้าถึงบริการสาธารณะ และพึงพอใจ ในระดับน้อยที่สุดในบริเวณที่ทำงานอยู่อาศัยมีไฟฟ้าใช้เพียงพอต่อความต้องการการใช้ไฟฟ้า ร้อยละ ๐.๕๕

ด้านการทำงาน พบว่า แรงงานนอกระบบที่ได้รับการสำรวจมากกว่าครึ่งหนึ่ง ร้อยละ ๕๓.๒๓ ไม่มีปัญหาจากการประกอบอาชีพ มีเพียง ร้อยละ ๖.๗๗ ที่มีปัญหา ซึ่งกลุ่มตัวอย่างที่มีปัญหาจากการประกอบอาชีพระบุว่า ไม่มีสวัสดิการ ร้อยละ ๕.๑๓

ด้านอื่น ๆ พบว่า ใน ๒๔ ชั่วโมงหรือ ๑ วันกลุ่มตัวอย่างมีการแบ่งสัดส่วนเวลางานโดยเฉลี่ยอยู่ที่ ๗.๕๓ ชั่วโมงต่อวัน แบ่งอีกประมาณ ๘.๑๔ ชั่วโมงเพื่อพักผ่อน ซึ่งเกือบจะทั้งหมด ร้อยละ ๙๘.๙๙ ของแรงงานนอกระบบที่ทำการสำรวจ มีเวลาสำหรับพักผ่อนหรือทำกิจกรรมอื่น ๆ โดย ร้อยละ ๙๙.๐๕ ระบุว่า มีเวลาว่างกับเวลาส่วนตัวที่เหมาะสมและเพียงพอ โดยผลจากการสำรวจส่วนใหญ่แล้ว ร้อยละ ๙๙.๔๕ ไม่เคยโดนตักเตือนหรือไม่ได้รับการยอมรับจากการทำงาน และโดยกลุ่มตัวอย่างร้อยละ ๘๘.๔๕ ไม่ได้ตั้งเป้าหมายในอนาคต และร้อยละ ๕.๓๒ ตั้งเป้าหมายว่าจะต้องมีรายได้เพิ่มขึ้นในอนาคต

ความพร้อมและศักยภาพ

ความพร้อมและศักยภาพของแรงงานนอกระบบ พบว่า กลุ่มตัวอย่างแรงงานนอกระบบมีความพร้อมในการใช้ภาษาไทยในการฟัง พูด อ่าน และเขียน ได้ในระดับ มาก มากที่สุด ร้อยละ ๖๑.๗๖ แต่มีความพร้อมในการใช้ภาษาต่างประเทศเพื่อเป็นภาษาที่สองในการฟัง พูด อ่านและเขียนได้อย่างดี (ภาษาต่างประเทศ) ร้อยละ ๓๐.๘๐

สำหรับด้านทักษะความพร้อมหรือการมีความชำนาญและมีศักยภาพในการทำงานในสาขาอาชีพนั้น พบว่า แรงงานนอกระบบที่ได้รับการสำรวจมีทักษะในสาขาอาชีพช่าง ร้อยละ ๑๐.๐๙ ส่วนใหญ่มีความชำนาญในงานปูน มีทักษะในสาขาอาชีพไฟฟ้า ร้อยละ ๓.๕๑ ส่วนใหญ่มีความชำนาญในงานไฟฟ้า มีทักษะในสาขาอาชีพศิลปะ ร้อยละ ๕.๓๑ ส่วนใหญ่ชำนาญในงานตัดเย็บ มีทักษะในสาขาอาชีพภาคบริการ ร้อยละ ๑๔.๘๔ ส่วนใหญ่มีความชำนาญในงานแม่บ้าน มีทักษะในสาขาอาชีพเทคโนโลยีสารสนเทศ ร้อยละ ๓.๔๑ ส่วนใหญ่มีความชำนาญในการใช้อินเทอร์เน็ตการสืบค้นข้อมูล

ปัญหาด้านแรงงาน

ปัญหาด้านแรงงานนอกระบบ พบว่า ร้อยละ ๖๒.๐๗ ของแรงงานนอกระบบไม่มีปัญหาด้านแรงงาน สำหรับแรงงานนอกระบบที่ระบุว่า มีปัญหาด้านแรงงาน พบว่ามีปัญหาเรื่องขาดทักษะฝีมือทั่วไป และร้อยละ ๔๖.๑๔ มีความคิดเห็นในระดับ มาก มากที่สุดว่าแรงงานนอกระบบส่วนใหญ่ ยังไม่มีงานทำอย่างต่อเนื่องและไม่มีรายได้ที่มั่นคง

ความต้องการการช่วยเหลือจากภาครัฐ

ความต้องการช่วยเหลือจากภาครัฐของแรงงานนอกระบบ พบว่า แรงงานนอกระบบส่วนไม่เคยใช้บริการหน่วยงานสังกัดกระทรวงแรงงานคิดเป็นร้อยละ ๓๙.๐๙ ทั้งนี้ผู้ที่เคยใช้บริการ เคยใช้บริการสำนักงานแรงงานจังหวัด/ศูนย์บริการร่วมกระทรวงแรงงาน ร้อยละ ๕๗.๘๕

ทั้งนี้ แรงงานนอกระบบที่ได้รับการสำรวจมีความต้องการความช่วยเหลือจากภาครัฐมากที่สุดในเรื่องให้ข้อมูลข่าวสารด้านแรงงาน ร้อยละ ๙๙.๔๐ รองลงมาคือเรื่องค่าตอบแทนเพิ่มขึ้น/เป็นธรรม ร้อยละ ๙๙.๓๑ เรื่องต้องการพัฒนาฝีมือทั่วไป ร้อยละ ๙๙.๐๙ ตามลำดับ และไม่ต้องการความช่วยเหลือมากที่สุดในเรื่องความต้องการหางานทำในประเทศ ร้อยละ ๑๖.๒๕

ผลการวิเคราะห์ข้อมูลสำรวจข้อมูลแรงงานนอกระบบตามกลุ่มอาชีพที่น่าสนใจ

การวิเคราะห์ข้อมูลระหว่างกลุ่มอาชีพกับข้อมูลทั่วไป เมื่อวิเคราะห์ข้อมูลตาม กลุ่มอาชีพที่พบมากที่สุดในการสำรวจ คือ กลุ่มอาชีพเป็นเกษตรกร/ประมงน้ำจืด และแรงงานรับจ้างทั่วไปซึ่งข้อมูลผลการวิเคราะห์กลุ่มอาชีพกับข้อมูลทั่วไป พบว่า

กลุ่มอาชีพเป็นเกษตรกร/ประมงน้ำจืด เป็นเพศชาย ร้อยละ ๔๑.๗๖ และเพศหญิง ร้อยละ ๕๘.๒๔ ส่วนใหญ่ ร้อยละ ๗๑.๕๔ มีสถานภาพสมรส มีอายุอยู่ในช่วง ๒๐ - ๕๙ ปี ร้อยละ ๘๑.๗๘ โดยเกษตรกรส่วนใหญ่ ร้อยละ ๙๐.๒๙ ไม่เคยมีประสบการณ์ทำงานมาก่อน มีเพียงร้อยละ ๙.๗๑ ที่เคยทำงานมาก่อน และเหตุผลที่ทำให้เปลี่ยนงานผู้ที่เคยทำงานมาก่อนส่วนมากจะระบุว่าต้องการอิสระ ร้อยละ ๔๒.๑๕ เมื่อสอบถามถึงความต้องการทำงานในระบบ กลุ่มผู้ที่เป็นเกษตรกรส่วนใหญ่ ร้อยละ ๗๐.๓๘ ไม่มีความต้องการ และผู้ที่เป็นเกษตรกร ร้อยละ ๖๙.๑๑ อยากรทำงานในฐานะลูกจ้าง

กลุ่มแรงงานรับจ้างทั่วไป เป็นเพศชาย ร้อยละ ๕๐.๔๕ และเพศหญิง ร้อยละ ๔๙.๕๕ ส่วนใหญ่ ร้อยละ ๗๐.๓๗ มีสถานภาพสมรส มีอายุอยู่ในช่วง ๒๐ - ๕๙ ปี ร้อยละ ๙๓.๖๑ โดยแรงงานรับจ้างทั่วไปส่วนใหญ่ ร้อยละ ๗๗.๐๑ ไม่เคยมีประสบการณ์ทำงานมาก่อน มีเพียงร้อยละ ๒๒.๙๙ ที่เคยทำงานมาก่อน และเหตุผลที่ทำให้เปลี่ยนงานผู้ที่เคยทำงานมาก่อนส่วนมากจะระบุว่าต้องการอิสระ ร้อยละ ๒๖.๖๗ เมื่อสอบถามถึงความต้องการทำงานในระบบ กลุ่มผู้ที่เป็นแรงงานรับจ้างทั่วไป ร้อยละ ๗๐.๓๗ มีความต้องการ และผู้ที่เป็นแรงงานรับจ้างทั่วไป ร้อยละ ๖๙.๑๑ ระบุว่า เป็นลูกจ้าง)

ผลการจัดทำตัวชี้วัดคุณภาพชีวิตแรงงานนอกระบบ

คุณภาพชีวิตโดยรวมแรงงานนอกระบบของทั้ง ๘ ด้านเท่ากับ ๕๗.๔๗ โดยแรงงานนอกระบบให้น้ำหนักกับด้านการทำงานมากที่สุด (ร้อยละ ๒๖.๕๕) รองลงมาคือด้านอื่นๆ (ร้อยละ ๒๐.๐๐๐) และด้านความปลอดภัย (ร้อยละ ๑๒.๔๙) ตามลำดับ และให้น้ำหนักด้านสังคม ต่ำที่สุด (ร้อยละ ๖.๖๗) โดยให้คะแนนด้านอื่นๆมากที่สุด (๖๐.๘๘ คะแนน) รองลงมา คือ ด้านการทำงาน (๖๐.๕๓ คะแนน) คะแนนด้านความปลอดภัย (๕๓.๓๓ คะแนน) ตามลำดับและให้คะแนนด้านศักยภาพ ต่ำที่สุด (๔๖.๖๐ คะแนน)

ด้าน	น้ำหนัก	คะแนน
ด้านเศรษฐกิจ	๘.๘๑๕	๔๘.๒๒๘
ด้านสังคม	๖.๖๗๖	๔๗.๖๗๖
ด้านสุขภาพ	๑๐.๓๓๙	๕๐.๓๕๐
ด้านความปลอดภัย	๑๒.๔๙๔	๕๓.๓๓๒
ด้านสภาพแวดล้อม	๗.๑๘๘	๔๗.๘๑๙
ด้านการทำงาน	๒๖.๕๕๙	๖๐.๕๓๘
ด้านศักยภาพ	๗.๙๓๐	๔๖.๖๐๗
ด้านอื่นๆ	๒๐.๐๐๐	๖๐.๘๘๓
รวม ๘ ด้าน		๕๗.๔๗

ปัญหาที่พบในการดำเนินโครงการ

๑) จากการตรวจสอบข้อมูลที่สำรวจและบันทึกข้อมูลในระบบฐานข้อมูลแรงงานนอกระบบพบว่า บางส่วนมีการบันทึกข้อมูลที่ไม่สอดคล้องกับความเป็นจริง และไม่มีเหตุผลสมผลของข้อมูลส่งผลต่อการนำข้อมูลมาประมวลผลเพื่อคำนวณหาค่าน้ำหนักและค่าดัชนี

๒) การกระจายตัวของกลุ่มอาชีพ และพื้นที่ อาจยังไม่มีกระจายตัวเท่าที่ควร ส่งผลให้การประมวลผลไม่อาจเป็นตัวแทนของประชากรที่ดีได้

๓) เนื่องจากการแพร่ระบาดของโรคติดเชื้อไวรัสโคโรนา ๒๐๑๙ (COVID-๑๙) ทำให้การลงพื้นที่มีความเสี่ยงสูงต่อผู้สำรวจ

๔) ผู้ตอบแบบสอบถาม ตอบแบบสอบถามไม่ครบทุกข้อ เนื่องจากบางข้อคำถามผู้ตอบแบบสอบถามไม่ประสงค์ให้ข้อมูล

ข้อเสนอแนะ

ควรมีการกระจายกลุ่มตัวอย่างตามสัดส่วนกลุ่มอาชีพ และพื้นที่ เพื่อให้กลุ่มตัวอย่างที่ได้รับการสำรวจในแต่ละปีงบประมาณสามารถเป็นตัวแทนของประชากรที่ดีได้

สรุปผลการสำรวจ

๑) ผลการสำรวจข้อมูลแรงงานนอกระบบ

๑.๑) ข้อมูลทั่วไปของแรงงานนอกระบบ จำนวน ๔,๒๐๐ ตัวอย่าง พบว่า แรงงานนอกระบบที่ได้รับการสำรวจ เป็นเพศหญิง ร้อยละ ๕๗.๑๖ เพศชายร้อยละ ๔๒.๘๔ ส่วนใหญ่มีสถานภาพสมรส ร้อยละ ๖๙.๐๑ มีอายุอยู่ในช่วงวัยแรงงาน อายุระหว่าง ๒๐-๕๙ ปี ร้อยละ ๘๖.๔๓ ส่วนระดับการศึกษาพบว่าจบการศึกษาระดับประถมศึกษาหรือต่ำกว่า ร้อยละ ๔๓.๖๓ ในขณะที่มีเพียงร้อยละ ๔.๘๗ ที่จบการศึกษาปริญญาตรี มีการประกอบอาชีพเกษตรกร/ประมงน้ำจืดมากที่สุด ร้อยละ ๔๕.๑๘ รองลงมา คือแรงงานรับจ้างทั่วไป ร้อยละ ๑๘.๖๘ (ตารางที่ ๑)

ตารางที่ ๑ ข้อมูลทั่วไปของแรงงานนอกระบบ

รายการ	ร้อยละ
เพศ	
เพศหญิง	๕๗.๑๖
เพศชาย	๔๒.๘๔
สถานภาพ	
โสด	๒๕.๖๔
สมรส	๖๙.๐๑
หม้าย/หย่าร้าง/แยกกันอยู่	๕.๓๕
อายุ	
อายุน้อยกว่า ๒๐ ปี	๑.๐๐
อายุ ๒๐-๕๙ ปี	๘๖.๔๓
อายุ ๖๐ ปี ขึ้นไป	๑๒.๕๗
วุฒิการศึกษาสูงสุด	
ประถมศึกษาหรือต่ำกว่า	๔๓.๖๓
มัธยมศึกษาตอนต้นหรือเทียบเท่า	๒๒.๕๔
มัธยมศึกษาตอนปลาย/ปวช.หรือเทียบเท่า	๒๔.๔๕
อนุปริญญา/ปวส.	๔.๐๖
ปริญญาตรี	๔.๘๗
สูงกว่าปริญญาตรี	๐.๑๙
กำลังศึกษา	๐.๒๖
การประกอบอาชีพ	
กิจการภาคครอบครัว	๑.๔๘
เกษตรกร/ประมงน้ำจืด	๔๕.๑๘
ขายของเก่า	๐.๑๒
คนขับรถรับจ้าง	๐.๗๒
เจ้าของกิจการขนาดเล็ก	๑.๔๖

รายการ	ร้อยละ
ผู้รับงานไปทำที่บ้าน	๑.๕๐
พ่อค้าแม่ค้าหาบเร่/แผงลอย	๑.๓๔
แรงงานประมงพื้นบ้าน	๐.๑๐
แรงงานรับจ้างทั่วไป	๑๘.๖๘
แรงงานรับจ้างทำการเกษตรตามฤดูกาล	๕.๔๒
ลูกจ้างทั่วไป	๕.๙๒
ลูกจ้างทำงานบ้าน	๐.๖๔
ว่างงาน	๑๕.๔๓
อื่นๆ	๐.๖๘
ฟรีแลนซ์/อิสระ	๐.๔๑
ทำงานในภาคบริการ	๐.๙๕

ส่วนใหญ่ร้อยละ ๕๒.๗๔ มีอาชีพหลักเพียงอาชีพเดียว และร้อยละ ๗๘.๕๑ ไม่เคยทำงานหรือประกอบอาชีพมาก่อน มีเพียงร้อยละ ๒๑.๔๙ ที่เคยประกอบอาชีพมาก่อน โดยส่วนใหญ่ของผู้ที่เคยประกอบอาชีพมาก่อน ร้อยละ ๔๕.๒๔ เคยเป็นพนักงานโรงงาน และเหตุผลสูงสุดที่ทำให้เปลี่ยนงาน คือต้องการอิสระ ร้อยละ ๒๙.๑๕ รองลงมาคือค่าจ้างรายได้ไม่คุ้มค่า ร้อยละ ๒๓.๐๓ (ตารางที่ ๒)

สำหรับด้านความต้องการทำงานในระบบหรืองานองค์กรที่มีระบบสวัสดิการ ส่วนใหญ่แล้วกลุ่มตัวอย่าง ร้อยละ ๕๑.๕๕ มีความต้องการทำงานในระบบ โดยแรงงานนอกระบบที่สำรวจส่วนมากจะทำงานในฐานะลูกจ้าง ร้อยละ ๖๘.๔๙ (ตารางที่ ๒)

ตารางที่ ๒ ข้อมูลทั่วไปของแรงงานนอกระบบด้านการประกอบอาชีพ

รายการ	ร้อยละ
ประกอบอาชีพหลักเพียงอย่างเดียว	๕๒.๗๔
ประกอบอาชีพรอง	๔๗.๒๖
ก่อนหน้าที่ท่านทำงานในปัจจุบันท่านเคยทำงาน/ประกอบอาชีพหรือไม่	
ไม่เคยทำงาน/ประกอบอาชีพมาก่อน	๗๘.๕๑
เคยทำงาน	๒๑.๔๙
ข้าราชการ	๑.๑๐
พนักงานรัฐวิสาหกิจ	๒.๓๒
พนักงานบริษัทเอกชน	๓๓.๕๒
พนักงานโรงงาน	๔๕.๒๔
อื่นๆ	๑๖.๕๘
เหตุผลที่ทำให้เปลี่ยนสายงาน	
เกษียณอายุ/อายุมาก	๔.๒๔
ถูกเลิกจ้าง	๑๗.๗๑
ต้องการอิสระ	๒๙.๑๕
สภาพร่างกายไม่เอื้ออำนวย	๘.๔๙

รายการ	ร้อยละ
ค่าจ้าง/รายได้ไม่คุ้มค่า	๒๓.๐๓
มีปัญหาในที่ทำงาน	๑.๗๘
อื่นๆ	๑๗.๙๐
ท่านอยากทำงานในระบบหรืองานองค์กรที่มีระบบสวัสดิการหรือไม่	
อยาก	๕๑.๕๕
ไม่อยาก	๔๘.๔๕
ท่านทำงานในฐานะอะไร	
นายจ้าง	๒.๗๔
ลูกจ้าง	๖๘.๔๙
ลูกจ้างทำงานหลายเจ้า	๕.๑๕
การรวมกลุ่ม	๑.๑๕
ประกอบธุรกิจส่วนตัวโดยไม่มีลูกจ้าง	๑๔.๗๗
ช่วยธุรกิจครัวเรือนโดยไม่ได้รับค่าจ้าง	๕.๔๙
อื่นๆ	๒.๒๒

๑.๒) ข้อมูลเกี่ยวกับคุณภาพชีวิตของแรงงานนอกระบบ

(๑) ด้านเศรษฐกิจ พบว่า แรงงานนอกระบบมีรายได้รวมเฉลี่ยเท่ากับ ๖,๔๔๘ บาทต่อเดือน โดยคิดเป็นร้อยละ ๖๗.๙๙ ที่มีรายได้ต่ำกว่า ๙,๐๐๐ บาทต่อเดือน และมีจำนวนคนที่ร่วมใช้รายจ่าย ๒ คน ถึงร้อยละ ๔๗.๒๖ ซึ่งร้อยละ ๘๒.๗๒ ของแรงงานนอกระบบที่สำรวจมีรายได้ไม่เพียงพอกับรายจ่าย อีกทั้งมากกว่าครึ่งหนึ่งของแรงงานนอกระบบที่ได้รับการสำรวจ ร้อยละ ๘๒.๕๑ มีภาระหนี้สิน ซึ่งส่วนใหญ่เป็นการกู้ยืมเงินในระบบ ร้อยละ ๖๑.๖๑ (ตารางที่ ๓)

ตารางที่ ๓ ข้อมูลเกี่ยวกับคุณภาพชีวิตของแรงงานนอกระบบด้านเศรษฐกิจ

รายการ	ร้อยละ
รายได้รวมเฉลี่ย (รวมรับทุกช่องทาง)	๖,๔๔๘ บาทต่อเดือน
ต่ำกว่า ๙,๐๐๐ บาท	๖๗.๙๙
๙,๐๐๐ - ๑๕,๐๐๐ บาท	๒๓.๑๖
มากกว่า ๑๕,๐๐๐ บาท	๘.๘๕
จำนวนคนที่ร่วมใช้จ่าย	
๑ คน	๖.๗๗
๒ คน	๔๗.๒๖
๓ คน	๑๘.๗๐
ตั้งแต่ ๔ คนขึ้นไป	๒๗.๒๗
โดยเฉลี่ยรายได้รวมของท่านเพียงพอกับรายจ่ายในแต่ละเดือนหรือไม่	
เพียงพอ	๑๗.๒๘
ไม่เพียงพอ	๘๒.๗๒
ท่านมีภาระหนี้สินหรือไม่	

รายการ	ร้อยละ
ไม่มี	๑๗.๔๙
มี	๘๒.๕๑
มี ในระบบ	๖๑.๖๑
มี นอกระบบ	๓๘.๓๙

ทั้งนี้จากการสำรวจรายได้จากการทำงาน (เพียงอย่างเดียว) ของแรงงานนอกระบบโดยเฉลี่ย มีรายได้เฉลี่ยอยู่ที่ ๔, ๖๘๙ บาทต่อเดือน เกือบครึ่งหนึ่ง ร้อยละ ๔๘.๒๘ ได้รับรายได้เป็นรายวัน โดยร้อยละ ๕๙.๘๓ ระบุว่ารายได้จากการทำงานที่ได้รับความคุ้มค่า ส่วนได้รายได้ไม่คุ้มค่าร้อยละ ๔๐.๑๗ โดยส่วนมากระบุว่าไม่คุ้มค่า เนื่องจากทำไร่น้อย/รายได้น้อย เมื่อสอบถามถึงเป้าหมายความสำเร็จในการทำงานในแต่ละวัน กลุ่มตัวอย่างส่วนใหญ่ ร้อยละ ๘๙.๙๓ ระบุว่าไม่ได้ตั้งเป้าหมายมีเพียงร้อยละ ๑๐.๐๗ ที่ตั้งเป้าหมาย และ ร้อยละ ๘๐.๓๑ ของผู้ที่ตั้งเป้าหมายระบุว่าทำงานได้สำเร็จตามที่ตั้งเป้าหมายไว้ (ตารางที่ ๔)

ตารางที่ ๔ ข้อมูลเกี่ยวกับคุณภาพชีวิตของแรงงานนอกระบบด้านเศรษฐกิจ (การทำงาน)

รายการ	ร้อยละ
รายได้จากการทำงาน (เพียงอย่างเดียว)	๔,๖๘๙ บาทต่อเดือน
งานที่ทำอยู่ได้รับค่าตอบแทนในประเภท	
รายชั่วโมง	๐.๙๓
รายวัน	๔๘.๒๘
รายสัปดาห์	๑.๑๐
รายเดือน	๒๗.๕๓
รายงวด/รายครึ่ง	๒๐.๔๔
อื่นๆ	๑.๗๒
รายได้จากการทำงานที่ท่านได้รับมีความคุ้มค่าต่องานที่ท่านทำหรือไม่	
คุ้มค่า	๕๙.๘๓
ไม่คุ้มค่า เนื่องจาก	๔๐.๑๗
ทำงานหนักเกินไป	๔๔.๑๒
ทำไร่น้อย/รายได้น้อย	๕๓.๕๗
รบกวนเวลาส่วนตัวมากเกินไป	๑.๔๘
อื่นๆ	๐.๘๓
เป้าหมายความสำเร็จในการทำงานในแต่ละวันของท่านคือ	
ไม่ได้ตั้งเป้าหมาย	๘๙.๙๓
ตั้งเป้าหมาย	๑๐.๐๗
สำเร็จ	๘๐.๓๑
ไม่สำเร็จ	๑๙.๖๙

(๒) ด้านสังคม พบว่า แรงงานนอกระบบส่วนใหญ่ ร้อยละ ๗๙.๘๔ มีที่อยู่อาศัยเป็นของตนเอง ไม่ต้องผ่อนชำระ รองลงมาคืออยู่อาศัยกับบิดา มารดา ญาติ พี่น้อง ร้อยละ ๑๖.๕๑ ซึ่งส่วนใหญ่ร้อยละ ๙๘.๘๘ อยู่ในสังคมอย่างสงบสุขไม่มีปัญหาทะเลาะและขัดแย้งกับใคร (ตารางที่ ๕)

ตารางที่ ๕ ข้อมูลเกี่ยวกับคุณภาพชีวิตของแรงงานนอกระบบด้านสังคม

รายการ	ร้อยละ
สภาพความเป็นอยู่	
มีที่อยู่อาศัยเป็นของตนเอง ไม่ต้องผ่อนชำระ	๗๙.๘๔
มีที่อยู่อาศัยเป็นของตนเอง แต่อยู่ระหว่างต้องผ่อนชำระ	๒.๒๗
อาศัยอยู่กับบิดา มารดา ญาติ พี่น้อง	๑๖.๕๑
อาศัยอยู่กับผู้อื่น (เช่น เพื่อน คนรู้จัก เป็นต้น)	๐.๑๙
อาศัยในบ้านพักที่หน่วยงานจัดให้	๐.๑๒
เช่าบ้าน/เช่าที่อยู่อาศัย	๑.๔๑
อื่นๆ	๐.๐๒
งานของท่านมีปัญหา ทะเลาะ ขัดแย้งบ้างหรือไม่	
ไม่มี	๙๘.๘๘
มี	๑.๑๒
เรื่องงาน	๕๕.๕๖
เรื่องส่วนตัว	๔๔.๔๓
อื่นๆ	-

(๓) ด้านสุขภาพ พบว่า แรงงานนอกระบบ ร้อยละ ๙๙.๕๘ มีสภาพร่างกายปกติ มีเพียงร้อยละ ๐.๔๑ ที่มีความพิการ ซึ่งร้อยละ ๑๐๐.๐๐ ของผู้พิการเป็นผู้พิการทางการเคลื่อนไหว โดยผู้พิการ ร้อยละ ๕๖.๒๕ มีบัตรประจำตัวผู้พิการ และจากการสำรวจแรงงานนอกระบบโดยส่วนใหญ่ ร้อยละ ๙๙.๑๗ ไม่มีโรคประจำตัว และกลุ่มตัวอย่างส่วนใหญ่ไม่มีปัญหาสุขภาพจากการทำงาน ร้อยละ ๙๖.๓๓ ส่วนกลุ่มตัวอย่างที่มีปัญหาสุขภาพจากการทำงาน ร้อยละ ๘๑.๗๖ ของผู้ที่มีปัญหาจะมีอาการปวดเมื่อย (ตารางที่ ๖)

ตารางที่ ๖ ข้อมูลเกี่ยวกับคุณภาพชีวิตของแรงงานนอกระบบด้านสุขภาพ

รายการ	ร้อยละ
สภาพร่างกาย	
ปกติ	๙๙.๕๘
พิการ ประเภทความพิการ	๐.๔๑
การมองเห็น	๒๖.๖๗
การได้ยิน	๑๓.๓๓
การเคลื่อนไหว	๔๖.๖๗
อื่นๆ	๑๓.๓๓
มีบัตรประจำตัวคนพิการ	๕๖.๒๕
ไม่มีบัตรประจำตัวคนพิการ	๔๓.๗๕

รายการ	ร้อยละ
ท่านมีโรคประจำตัวหรือไม่	
มี	๐.๘๓
ไม่มี	๙๙.๑๗
การทำงานของท่านทำให้มีปัญหาสุขภาพหรือไม่	
ไม่มี	๙๖.๓๓
มี อย่างไร	๓.๖๗
เครียด	๑๖.๘๙
ปวดเมื่อย	๘๑.๗๖
อื่นๆ	๑.๓๕

(๔) ด้านความปลอดภัย พบว่า กลุ่มตัวอย่างส่วนใหญ่ ร้อยละ ๙๙.๐๐ ไม่เคยได้รับบาดเจ็บจากการปฏิบัติงาน สำหรับด้านความปลอดภัยต่อชีวิตและทรัพย์สินจากการทำงาน ส่วนใหญ่แล้วไม่เคยประสบเหตุการณ์ มีเพียง ร้อยละ ๐.๒๑ ที่เคยประสบเหตุการณ์ โดยผู้ที่เคยประสบเหตุการณ์ส่วนใหญ่ประสบเหตุการณ์ประเภทอื่นๆ ร้อยละ ๕๗.๑๘ (ตารางที่ ๗)

ตารางที่ ๗ ข้อมูลเกี่ยวกับคุณภาพชีวิตของแรงงานนอกระบบด้านความปลอดภัย

รายการ	ร้อยละ
ตั้งแต่เริ่มทำงานหลักที่ท่านทำอยู่ในปัจจุบัน ท่านได้รับบาดเจ็บจากการปฏิบัติงาน จำนวนกี่ครั้ง	
ไม่เคยได้รับบาดเจ็บจากการปฏิบัติงาน	๙๙.๐๐
เคย แต่ไม่ต้องพักรักษาตัวในโรงพยาบาล	๐.๘๓
เคย และต้องพักรักษาตัวในโรงพยาบาล	๐.๑๗
ในเวลางาน ท่านเคยประสบเหตุการณ์ไม่ปลอดภัยต่อชีวิตและทรัพย์สินบ้างหรือไม่	
ไม่เคยประสบเหตุการณ์	๙๙.๗๙
เคยประสบเหตุการณ์	๐.๒๑
ลักรทรัพย์	๔๒.๘๖
จี้/ปล้น	๐
อื่นๆ	๕๗.๑๘

(๕) ด้านสภาพแวดล้อม พบว่า แรงงานนอกระบบที่ได้รับการสำรวจร้อยละ ๒๘.๒๔ มีความพึงพอใจในระดับมากที่สุด อยู่ในบริเวณที่ท่านอยู่อาศัยมีความสะดวกในการเข้าถึงบริการสาธารณะ และพึงพอใจในระดับน้อยที่สุดในบริเวณที่ท่านอยู่อาศัยมีไฟฟ้าใช้เพียงพอต่อความต้องการการใช้ไฟฟ้า ร้อยละ ๐.๕๕ (ตารางที่ ๘)

ตารางที่ ๘ ข้อมูลเกี่ยวกับคุณภาพชีวิตของแรงงานนอกระบบด้านสภาพแวดล้อม

ความพึงพอใจในด้านสภาพแวดล้อมของพื้นที่ที่อาศัยอยู่ในปัจจุบัน	ระดับความคิดเห็น				
	น้อยที่สุด ๑	น้อย ๒	ปานกลาง ๓	มาก ๔	มากที่สุด ๕
บริเวณที่ท่านอยู่อาศัยมีน้ำประปาที่มีคุณภาพและเพียงพอต่อการอุปโภคและบริโภค	๐.๘๑	๓.๒๙	๒๖.๖๒	๕๕.๘๐	๑๓.๔๘
บริเวณที่ท่านอยู่อาศัยมีไฟฟ้าใช้เพียงพอต่อความต้องการการใช้ไฟฟ้า	๐.๕๕	๒.๒๙	๒๐.๙๙	๕๕.๔๙	๒๐.๖๘
บริเวณที่ท่านอยู่อาศัยมีการจัดการปัญหาขยะ น้ำเสีย และมลพิษทางอากาศ อย่างเหมาะสม	๑.๓๘	๔.๕๘	๒๗.๕๐	๓๘.๔๘	๒๘.๐๕
บริเวณที่ท่านอยู่อาศัยมีความปลอดภัยจากยาเสพติด และอาชญากรรม	๑.๘๔	๔.๙๔	๒๖.๘๑	๔๒.๕๘	๒๓.๘๓
บริเวณที่ท่านอยู่อาศัยมีพื้นที่สันทนาการและสวนสาธารณะเพียงพอต่อทุกคนที่อยู่ภายในพื้นที่	๒.๐๐	๔.๐๖	๒๕.๙๔	๕๐.๖๗	๑๗.๓๒
บริเวณที่ท่านอยู่อาศัยมีสภาพของถนนที่ดีหรือมีระบบขนส่งสาธารณะที่สะดวกต่อการเดินทาง	๐.๕๗	๓.๓๖	๒๒.๕๒	๕๒.๓๔	๒๑.๒๑
บริเวณที่ท่านอยู่อาศัยมีความสะดวกในการเข้าถึงบริการสาธารณะ เช่น โรงพยาบาล สถานีตำรวจ เป็นต้น	๐.๖๐	๒.๗๗	๒๑.๙๐	๔๘.๕๐	๒๘.๒๔

(๖) ด้านการทำงาน พบว่า แรงงานนอกระบบที่ได้รับการสำรวจมากกว่าครึ่งหนึ่ง ร้อยละ ๙๓.๒๓ ไม่มีปัญหาจากการประกอบอาชีพ มีเพียง ร้อยละ ๖.๗๗ ที่มีปัญหา ซึ่งกลุ่มตัวอย่างที่มีปัญหาจากการประกอบอาชีพระบุว่า ไม่มีสวัสดิการ ร้อยละ ๕.๑๓ (ตารางที่ ๙)

ตารางที่ ๙ ข้อมูลเกี่ยวกับคุณภาพชีวิตของแรงงานนอกระบบด้านการทำงาน

รายการ	ร้อยละ
ปัญหาจากการประกอบอาชีพหลักของท่านในปัจจุบัน (ตอบได้มากกว่า ๑ ข้อ)	
ไม่มีปัญหา	๙๓.๒๓
ไม่ได้รับค่าตอบแทนตามที่ตกลงกันไว้	๐.๕๗
ได้รับค่าตอบแทนล่าช้า	๑.๑๕
ชั่วโมงการทำงานมากเกินไป	๐.๖๒
ไม่สามารถหยุดงานได้	๐.๖๑
ไม่มีสวัสดิการ	๕.๑๓
อื่นๆ	๐.๓๑

(๗) ด้านอื่น ๆ พบว่า ใน ๒๔ ชั่วโมงหรือ ๑ วันกลุ่มตัวอย่างมีการแบ่งสัดส่วนเวลางานโดยเฉลี่ย อยู่ที่ ๗.๙๓ ชั่วโมงต่อวัน แบ่งอีกประมาณ ๘.๑๔ ชั่วโมงเพื่อพักผ่อน ซึ่งเกือบจะทั้งหมด ร้อยละ ๙๘.๙๙ ของแรงงานนอกระบบที่ทำการสำรวจ มีเวลาสำหรับพักผ่อนหรือทำกิจกรรมอื่น ๆ โดย ร้อยละ ๙๙.๐๕ ระบุว่าใช้เวลาว่างกับเวลาส่วนตัวที่เหมาะสมและเพียงพอ โดยผลจากการสำรวจส่วนใหญ่แล้ว ร้อยละ ๙๙.๔๕ ไม่เคยโดนดูถูกหรือไม่ได้รับการยอมรับจากการทำงาน และโดยกลุ่มตัวอย่างร้อยละ ๘๘.๔๕ ไม่ได้ตั้งเป้าหมายในอนาคต และ ร้อยละ ๕.๓๒ ตั้งเป้าหมายว่าจะต้องมีรายได้เพิ่มขึ้นในอนาคต (ตารางที่ ๑๐)

ตารางที่ ๑๐ ข้อมูลเกี่ยวกับคุณภาพชีวิตของแรงงานนอกระบบด้านอื่น ๆ

รายการ	ชม./ร้อยละ
ใน ๒๔ ชั่วโมงของวันทำงาน ท่านแบ่งสัดส่วนระหว่างเวลาว่างกับเวลาส่วนตัว และเวลาอื่นๆ อย่างไร	
เวลาว่าง	๗.๙๓
เวลาพักผ่อน/นอน	๘.๑๔
เวลาส่วนตัว	๕.๒๓
เวลาอื่น ๆ	๓.๔๔
ท่านมีเวลาพักผ่อนหรือทำกิจกรรมอื่น ๆ นอกเหนือจากการทำงาน (ตามที่ท่าน แบ่งสัดส่วนไว้แล้ว) หรือไม่	
มี	๙๙.๖๔
ไม่มี	๐.๓๖
งานที่ท่านทำ มีเวลาเหมาะสมและเพียงพอระหว่างเวลาว่างกับเวลาส่วนตัว	
เหมาะสมเพียงพอ	๙๙.๐๕
ไม่เหมาะสมเพียงพอ	๐.๙๕
ท่านเคยโดนดูถูก/ไม่ได้รับการยอมรับจากการทำงานหรือไม่	
ไม่เคย	๙๙.๔๕
เคย	๐.๕๕
อะไรคือความสำเร็จในชีวิตการทำงานในอนาคตท่าน	
ไม่ได้ตั้งเป้าหมาย	๘๘.๔๕
รายได้เพิ่มขึ้น	๕.๓๒
เป็นเจ้าของกิจการ	๐.๔๑
ขยายกิจการ	๐.๒๑
ได้รับการยอมรับ/ยกย่อง	๐.๓๖
มีบ้าน/มีรถ	๐.๔๑
หมดภาระหนี้สิน	๓.๓๖
บุตรหลานสำเร็จการศึกษา	๑.๔๖
อื่น ๆ	๐.๐๒

๑.๓) ข้อมูลเกี่ยวกับการได้รับความคุ้มครองและหลักประกันทางสังคมของแรงงานนอกระบบพบว่าแรงงานนอกระบบที่ได้รับการสำรวจส่วนใหญ่ได้รับความคุ้มครองและหลักประกันทางสังคมที่ดำเนินการโดยภาครัฐ ร้อยละ ๖๘.๐๙ โดย ร้อยละ ๕๐.๔๑ ได้รับเบี้ยสวัสดิการแห่งรัฐ แรงงานนอกระบบที่ได้รับการสำรวจ ร้อยละ ๓๔.๖๔ ไม่ได้เป็นสมาชิกกองทุนที่ดำเนินการโดยภาครัฐ ซึ่งเป็นสมาชิกกองทุนหมู่บ้านมาก ถึง ร้อยละ ๔๐.๕๘ แรงงานนอกระบบที่ได้รับการสำรวจส่วนใหญ่ไม่ได้เป็นสมาชิกกองทุนที่ดำเนินการโดยภาคเอกชน ร้อยละ ๔๘.๙๕ แรงงานนอกระบบที่ได้รับการสำรวจส่วนใหญ่ไม่ได้เป็นสมาชิกกลุ่มอาชีพต่าง ๆ ร้อยละ ๘๘.๙๑ มีเพียงร้อยละ ๐.๓๖ ที่เป็นสมาชิกกลุ่มเกษตรกรทำประมงน้ำจืด (ตารางที่ ๑๑)

ตารางที่ ๑๑ ข้อมูลเกี่ยวกับการได้รับความคุ้มครองและหลักประกันทางสังคมของแรงงานนอกระบบ

รายการ	ร้อยละ
ความคุ้มครองและหลักประกันทางสังคมที่ดำเนินการโดยภาครัฐ	
ความคุ้มครองและหลักประกันทางสังคมที่ดำเนินการโดยภาครัฐที่ท่านได้รับ (ตอบได้มากกว่า ๑ ข้อ)	
ไม่ได้รับความคุ้มครอง	๓๑.๙๑
ผู้ประกันตน ม.๓๙	๔.๓๔
ผู้ประกันตน ม.๔๐	๓.๐๘
เบี้ยความพิการ	๐.๔๕
เบี้ยยังชีพผู้สูงอายุ	๑๔.๗๗
เบี้ยสวัสดิการแห่งรัฐ	๕๐.๔๑
กองทุนที่ดำเนินการโดยภาครัฐที่ท่านเป็นสมาชิก (ตอบได้มากกว่า ๑ ข้อ)	
ไม่ได้เป็นสมาชิก	๓๔.๖๔
กองทุนหมู่บ้าน	๔๐.๕๘
การทุนการออมแห่งชาติ (กอช.)	๒๙.๐๘
กองทุนเพื่อผู้รับงานไปทำที่บ้าน	๐.๖๙
ความคุ้มครองและหลักประกันทางสังคมที่ดำเนินการด้วยตนเอง/รวมกลุ่มดำเนินการ	
กองทุนที่ดำเนินการโดยภาคเอกชน ที่ท่านเป็นสมาชิก (ตอบได้มากกว่า ๑ ข้อ)	
ไม่ได้เป็นสมาชิก	๔๘.๙๕
การทำประกันชีวิต	๑๓.๒๔
กลุ่มสัจจะออมทรัพย์	๔๐.๖๐
การเป็นสมาชิกกลุ่มอาชีพต่าง ๆ (ตอบได้มากกว่า ๑ ข้อ)	
ไม่ได้เป็นสมาชิก	๘๘.๙๑
OTOP	๑.๑๒
วิสาหกิจชุมชน	๒.๔๘
กลุ่มเกษตรกรปลูกพืช	๕.๘๙
กลุ่มเกษตรกรเลี้ยงสัตว์	๓.๕๘
กลุ่มเกษตรกรทำประมงน้ำจืด	๐.๓๖
กลุ่มเกษตรกรทำประมงทะเล	๐.๐๕

๑.๔) ข้อมูลเกี่ยวกับความพร้อมและศักยภาพของแรงงานนอกระบบ พบว่า กลุ่มตัวอย่างแรงงานนอกระบบ มีความพร้อมในการใช้ภาษาไทยในการฟัง พูด อ่าน และเขียน ได้ในระดับ มาก มากที่สุด ร้อยละ ๖๑.๗๖ แต่มีความพร้อมในการใช้ภาษาต่างประเทศเพื่อเป็นภาษาที่สองในการฟัง พูด อ่านและเขียนได้อย่างดี (ภาษาต่างประเทศ) ร้อยละ ๓๐.๘๐ (ตารางที่ ๑๒)

ตารางที่ ๑๒ ข้อมูลเกี่ยวกับความพร้อมและศักยภาพของแรงงานนอกระบบ

ความพร้อมและศักยภาพในการทำงาน	ระดับความคิดเห็น					
	ไม่สามารถทำได้	น้อยที่สุด ๑	น้อย ๒	ปานกลาง ๓	มาก ๔	มากที่สุด ๕
ท่านใช้ภาษาไทยในการฟัง พูด อ่าน และเขียน ได้อย่างดี (ภาษาไทย)	๐.๗๒	๑/๒๖	๔.๐๘	๑๓.๐๐	๖๑.๗๖	๑๙.๑๘
ท่านใช้ภาษาต่างประเทศเพื่อเป็นภาษาที่สองในการฟัง พูด อ่านและเขียนได้อย่างดี (ภาษาต่างประเทศ)	๒๖.๑๗	๓๐.๘๐	๒๙.๓๙	๑๐.๒๑	๒.๑๕	๑.๒๙
ท่านใช้อินเทอร์เน็ตในการสืบค้นข้อมูลได้อย่างดี (เทคโนโลยีสารสนเทศ)	๑๖.๒๗	๒๐.๒๕	๓๔.๑๖	๑๘.๒๐	๘.๖๔	๒.๔๘
ท่านใช้โปรแกรม/แอปพลิเคชันเพื่อเป็นช่องทางในการสร้างรายได้ ได้อย่างดี (เทคโนโลยีสารสนเทศ)	๑๘.๖๘	๑๕.๘๔	๑๔.๒๔	๔๑.๒๐	๗.๙๔	๒.๑๒

สำหรับด้านทักษะความพร้อมหรือการมีความชำนาญและมีศักยภาพในการทำงานในสาขาอาชีพนั้น พบว่า แรงงานนอกระบบที่ได้รับการสำรวจมีทักษะในสาขาอาชีพช่าง ร้อยละ ๑๐.๐๙ ส่วนใหญ่มีความชำนาญในงานปูน มีทักษะในสาขาอาชีพไฟฟ้า ร้อยละ ๓.๕๑ ส่วนใหญ่มีความชำนาญในงานไฟฟ้า มีทักษะในสาขาอาชีพศิลปะ ร้อยละ ๕.๓๑ ส่วนใหญ่ชำนาญในงานตัดเย็บ มีทักษะในสาขาอาชีพภาคบริการ ร้อยละ ๑๔.๘๔ ส่วนใหญ่มีความชำนาญในงานแม่บ้าน มีทักษะในสาขาอาชีพเทคโนโลยีสารสนเทศ ร้อยละ ๓.๔๑ ส่วนใหญ่มีความชำนาญในการใช้อินเทอร์เน็ตการสืบค้นข้อมูล (ตารางที่ ๑๓)

ตารางที่ ๑๓ ข้อมูลเกี่ยวกับความพร้อมและศักยภาพของแรงงานนอกระบบด้านทักษะความพร้อม

รายการ	ร้อยละ
สาขาอาชีพช่าง (ตอบได้มากกว่า ๑ ข้อ)	๑๐.๐๙
งานไม้	๔.๒๗
งานปูน	๔.๘๔
งานอลูมิเนียม	๐.๖๙
งานหล่อ/งานแม่พิมพ์	๐.๑๙
งานซ่อม	๓.๗๕
งานสี	๑.๖๐
สาขาอาชีพไฟฟ้า (ตอบได้มากกว่า ๑ ข้อ)	๓.๕๑
งานไฟฟ้า	๑.๕๑
งานดูแลระบบคอมพิวเตอร์	๐.๔๓

รายการ	ร้อยละ
งานซ่อมบำรุงอุปกรณ์อิเล็กทรอนิกส์	๐.๑๙
สาขาอาชีพศิลปะ (ตอบได้มากกว่า ๑ ข้อ)	๕.๓๑
งานวาดภาพ	๐.๓๘
งานปั้น	๐.๑๒
งานออกแบบ	๐.๒๖
งานแกะสลัก	๐.๑๐
งานตัดเย็บ	๒.๖๒
งานเครื่องประดับ	๐.๑๙
งานถัก	๐.๔๕
สาขาอาชีพภาคบริการ (ตอบได้มากกว่า ๑ ข้อ)	๑๔.๘๔
งานวางแผนไทย	๐.๖๗
งานแม่บ้าน	๗.๕๙
งานประกอบอาหาร	๔.๗๐
งานต้อนรับ	๑.๙๕
งานขาย	๔.๒๒
งานรักษาความปลอดภัย	๑.๐๓
งานดูแลผู้สูงอายุและเด็กปฐมวัย	๐.๑๙
สาขาอาชีพเทคโนโลยีสารสนเทศ (ตอบได้มากกว่า ๑ ข้อ)	๓.๔๑
การใช้อินเทอร์เน็ตการสืบค้นข้อมูล	๓.๙๔
งานเขียนโปรแกรม	๐.๑๙
งานตัดต่อวิดีโอ	๐.๐๗
กราฟฟิคดีไซน์	๐.๐๕

ทั้งนี้เมื่อถามถึงประสบการณ์การเข้าร่วมอบรมในโครงการพัฒนาฝีมือแรงงาน พบว่า มีเพียงร้อยละ ๙.๘๐ ที่เคยเข้าร่วมการอบรม ซึ่งส่วนใหญ่ เคยเข้าร่วมอบรมในเรื่องอาหาร และผู้ที่เคยเข้าร่วมส่วนใหญ่ ร้อยละ ๘๐.๐๐ ระบุว่าได้นำไปใช้ต่อยอดในงาน ส่วนกลุ่มตัวอย่างอีกร้อยละ ๙๐.๒๐ ไม่เคยเข้าร่วมการฝึกอบรม (ตารางที่ ๑๔)

ตารางที่ ๑๔ ข้อมูลเกี่ยวกับประสบการณ์การเข้าร่วมอบรม

รายการ	ร้อยละ
ท่านเคยเข้าร่วมการอบรมในโครงการพัฒนาฝีมือแรงงานหรือไม่	
เคยเข้าร่วม เกี่ยวกับเรื่องอะไร	๙.๘๐
งานหัตถกรรม/งานฝีมือ	๑๔.๐๘
อาหาร	๓๘.๕๐
บริการ	๑๐.๐๙
งานช่าง	๑๓.๖๒
คอมพิวเตอร์และเทคโนโลยี	๔.๒๓
เกษตร	๑๙.๔๘
หลังอบรมท่านนำความรู้ไปต่อยอดหรือใช้ประโยชน์ในงานของท่านหรือไม่	
ได้ใช้	๘๐.๐๐
ไม่ได้ใช้	๒๐.๐๐
ไม่เคยเข้าร่วม	๙๐.๒๐
ไม่สนใจเข้าร่วม	
ไม่มีเวลาเข้าร่วม	
ไม่ทราบข่าวสารเกี่ยวกับการจัดงาน	
สถานที่จัดอบรม/โครงการอยู่ไกล	

๑.๕) ข้อมูลเกี่ยวกับปัญหาด้านแรงงานของแรงงานนอกระบบ พบว่า ร้อยละ ๖๒.๐๗ ของแรงงานนอกระบบไม่มีปัญหาด้านแรงงาน สำหรับแรงงานนอกระบบที่ระบุว่าไม่มีปัญหาด้านแรงงาน พบว่ามีปัญหาเรื่องขาดทักษะฝีมือทั่วไป และ ร้อยละ ๔๖.๑๔ มีความคิดเห็นในระดับ มาก มากที่สุดว่าแรงงานนอกระบบส่วนใหญ่ยังไม่มีการทำอย่างต่อเนื่องและไม่มีรายได้ที่มั่นคง (ตารางที่ ๑๕-๑๖)

ตารางที่ ๑๕ ข้อมูลเกี่ยวกับปัญหาด้านแรงงานของแรงงานนอกระบบ

รายการ	ร้อยละ
ปัญหาด้านแรงงานของท่านในปัจจุบัน	
ไม่มีปัญหา	๖๒.๐๗
ไม่มีการทำอย่างต่อเนื่อง	๗.๗๕
ขาดทักษะฝีมือทั่วไป	๒๗.๗๙
ขาดทักษะฝีมือด้านเทคโนโลยีและนวัตกรรม	๒.๑๐
ปัญหาด้านการรวมกลุ่มอาชีพ	๑.๖๕
ไม่มีความปลอดภัยในการทำงาน	๑.๐๐
ไม่รู้สิทธิด้านกฎหมาย	๒.๓๔
สภาพแวดล้อมในการทำงาน	๐.๙๑
ค่าตอบแทน	๓.๕๘

ตารางที่ ๑๖ ข้อมูลเกี่ยวกับประเด็นปัญหาแรงงานในปัจจุบัน

ประเด็นปัญหาแรงงานในปัจจุบัน	ระดับความคิดเห็น				
	น้อยที่สุด ๑	น้อย ๒	ปานกลาง ๓	มาก ๔	มากที่สุด ๕
แรงงานนอกระบบส่วนใหญ่ ยังไม่มีงานทำอย่างต่อเนื่องและไม่มีรายได้ที่มั่นคง	๑.๙๓	๔.๓๒	๒๖.๕๐	๔๖.๑๔	๒๑.๑๑
แรงงานนอกระบบส่วนใหญ่ ยังไม่มีความรู้ความเข้าใจเรื่องสิทธิตามกฎหมายของแรงงานนอกระบบ	๑.๗๙	๔.๙๗	๒๕.๑๐	๔๑.๖๓	๒๖.๕๕
แรงงานนอกระบบส่วนใหญ่ ยังไม่ได้รับการคุ้มครองและไม่สามารถเข้าถึงหลักประกันทางสังคมอย่างทัดเทียมแรงงานในระบบ	๑.๘๘	๔.๒๕	๒๔.๖๒	๓๕.๕๔	๓๓.๗๑

๑.๖) ข้อมูลเกี่ยวกับความต้องการการช่วยเหลือจากภาครัฐของแรงงานนอกระบบ พบว่า แรงงานนอกระบบส่วนใหญ่ไม่เคยใช้บริการหน่วยงานสังกัดกระทรวงแรงงานคิดเป็นร้อยละ ๓๙.๐๙ ทั้งนี้ผู้ที่เคยใช้บริการ เคยใช้บริการสำนักงานแรงงานจังหวัด/ศูนย์บริการร่วมกระทรวงแรงงาน ร้อยละ ๕๗.๘๕ (ตารางที่ ๑๗)

ตารางที่ ๑๗ ข้อมูลเกี่ยวกับการใช้บริการหน่วยงานสังกัดกระทรวงแรงงาน

รายการ	ร้อยละ
หน่วยงานสังกัดกระทรวงแรงงานที่ท่านเคยใช้บริการ (ตอบได้มากกว่า ๑ ข้อ)	
ไม่เคยใช้บริการ	๓๙.๐๙
สำนักงานแรงงานจังหวัด/ศูนย์บริการร่วมกระทรวงแรงงาน	๕๗.๘๕
สำนักงานจัดหางานจังหวัด/ศูนย์ข่าว	๑๔.๙๖
สำนักงานสวัสดิการและคุ้มครองแรงงานจังหวัด/ศูนย์ความปลอดภัยในการทำงาน	๑๐.๘๕
สำนักงานประกันสังคมจังหวัด/ศูนย์ฟื้นฟูสมรรถภาพคนงาน	๓๗.๔๐
สำนักงานพัฒนาฝีมือแรงงานจังหวัด	๓๒.๙๔

ทั้งนี้ แรงงานนอกระบบที่ได้รับการสำรวจมีความต้องการความช่วยเหลือจากภาครัฐมากที่สุดในเรื่องให้ข้อมูลข่าวสารด้านแรงงาน ร้อยละ ๙๙.๔๐ รองลงมาคือเรื่องค่าตอบแทนเพิ่มขึ้น/เป็นธรรม ร้อยละ ๙๙.๓๑ เรื่องต้องการพัฒนาฝีมือทั่วไป ร้อยละ ๙๙.๐๙ ตามลำดับ และไม่ต้องการความช่วยเหลือมากที่สุดในเรื่องความต้องการหางานทำในประเทศ ร้อยละ ๑๖.๒๕ (ตารางที่ ๑๘)

ตารางที่ ๑๘ ข้อมูลเกี่ยวกับความต้องการการช่วยเหลือจากภาครัฐของแรงงานนอกระบบ

ประเด็นปัญหาแรงงานในปัจจุบัน	ไม่ต้องการความช่วยเหลือ	ต้องการความช่วยเหลือ	ระดับความคิดเห็น				
			น้อยที่สุด ๑	น้อย ๒	ปานกลาง ๓	มาก ๔	มากที่สุด ๕
ต้องการหางานในประเทศ	๕.๖๕	๙๔.๓๕	๑.๐๓	๑.๒๒	๓.๙๖	๑๐.๓๓	๗๗.๘๑
ต้องการหางานในต่างประเทศ	๑๖.๒๕	๘๓.๗๕	๔.๗๒	๖๗.๔๑	๔.๕๑	๕.๕๖	๑.๕๕
ต้องการอาชีพเสริม	๑.๔๕	๙๘.๕๕	๐.๗๔	๑.๕๓	๗.๙๒	๘๐.๓๐	๘.๐๖
ต้องการพัฒนาฝีมือทั่วไป	๐.๙๑	๙๙.๐๙	๐.๖๗	๑.๖๙	๘.๔๔	๘๐.๔๙	๗.๘๐
ต้องการพัฒนาทักษะฝีมือด้านเทคโนโลยีและนวัตกรรม	๑.๖๗	๙๘.๓๓	๑.๐๐	๑.๙๓	๗๓.๙๐	๑๔.๒๔	๗.๒๕
ต้องการการรวมกลุ่มอาชีพ	๑.๓๔	๙๘.๖๖	๑.๑๐	๑.๗๗	๗๓.๕๗	๑๔.๕๐	๗.๗๓
ต้องการความคุ้มครองความปลอดภัยในการทำงาน	๑.๑๙	๙๘.๘๑	๐.๕๕	๑.๖๐	๖.๘๙	๘๐.๖๑	๙.๑๖
ต้องการความรู้ด้านกฎหมาย	๑.๐๐	๙๙.๐๐	๐.๔๘	๑.๔๓	๖.๗๓	๘๑.๔๔	๘.๙๒
แก้ไขสภาพแวดล้อมในสถานที่ทำงาน	๑.๒๔	๙๘.๗๖	๐.๖๔	๑.๑๕	๗๓.๒๓	๑๔.๗๙	๘.๙๘
ค่าตอบแทนเพิ่มขึ้นเป็นธรรม	๐.๖๙	๙๙.๓๑	๐.๓๖	๑.๑๙	๗๑.๘๕	๑๔.๕๘	๑๑.๓๓
ให้ข้อมูลข่าวสารด้านแรงงาน	๐.๖๐	๙๙.๔๐	๐.๕๒	๑.๑๕	๗๒.๒๘	๑๔.๘๑	๑๐.๖๔

๒) ผลการวิเคราะห์ข้อมูลสำรวจข้อมูลแรงงานนอกระบบตามกลุ่มอาชีพ

๒.๑) การวิเคราะห์ข้อมูลระหว่างกลุ่มอาชีพกับข้อมูลทั่วไป เมื่อวิเคราะห์ข้อมูลตามกลุ่มอาชีพที่พบมากที่สุดในการสำรวจ คือ กลุ่มอาชีพเป็นเกษตรกร/ประมงน้ำจืด และแรงงานรับจ้างทั่วไป ซึ่งข้อมูลผลการวิเคราะห์กลุ่มอาชีพกับข้อมูลทั่วไป พบว่า

กลุ่มอาชีพเป็นเกษตรกร/ประมงน้ำจืด เป็นเพศชาย ร้อยละ ๔๑.๗๖ และเพศหญิง ร้อยละ ๕๘.๒๔ ส่วนใหญ่ ร้อยละ ๗๑.๕๔ มีสถานภาพสมรส มีอายุอยู่ในช่วง ๒๐ - ๕๙ ปี ร้อยละ ๘๑.๗๘ โดยเกษตรกรส่วนใหญ่ ร้อยละ ๙๐.๒๙ ไม่เคยมีประสบการณ์ทำงานมาก่อน มีเพียงร้อยละ ๙.๗๑ ที่เคยทำงานมาก่อน และเหตุผลที่ทำให้เปลี่ยนงานผู้ที่เคยทำงานมาก่อนส่วนมากจะระบุว่าต้องการอิสระ ร้อยละ ๔๒.๑๕ เมื่อสอบถามถึงความต้องการทำงานในระบบ กลุ่มผู้ที่เป็นเกษตรกรส่วนใหญ่ ร้อยละ ๗๐.๓๘ ไม่มีความต้องการ และผู้ที่เป็นเกษตรกร ร้อยละ ๖๙.๑๑ อยากทำงานในฐานะลูกจ้าง

กลุ่มแรงงานรับจ้างทั่วไป เป็นเพศชาย ร้อยละ ๕๐.๔๕ และเพศหญิง ร้อยละ ๔๙.๕๕ ส่วนใหญ่ ร้อยละ ๗๐.๓๗ มีสถานภาพสมรส มีอายุอยู่ในช่วง ๒๐ - ๕๙ ปี ร้อยละ ๙๓.๖๑ โดยแรงงานรับจ้างทั่วไปส่วนใหญ่ ร้อยละ ๗๗.๐๑ ไม่เคยมีประสบการณ์ทำงานมาก่อน มีเพียงร้อยละ ๒๒.๙๙ ที่เคยทำงานมาก่อน และเหตุผลที่ทำให้เปลี่ยนงานผู้ที่เคยทำงานมาก่อนส่วนมากจะระบุว่าต้องการอิสระ ร้อยละ ๒๖.๖๗ เมื่อสอบถามถึงความต้องการทำงานในระบบ กลุ่มผู้ที่เป็นแรงงานรับจ้างทั่วไป ร้อยละ ๗๐.๓๗ มีความต้องการ และผู้ที่เป็นแรงงานรับจ้างทั่วไป ร้อยละ ๖๙.๑๑ ระบุว่าไม่ต้องการ (ตารางที่ ๑๙-๒๐)

ตารางที่ ๑๙ ข้อมูลทั่วไปของแรงงานนอกระบบ จำแนกตามกลุ่มอาชีพเกษตรกร/ประมงน้ำจืด และกลุ่มอาชีพแรงงานรับจ้างทั่วไป

รายการ	ร้อยละ	
	เกษตรกร/ประมงน้ำจืด	แรงงานรับจ้างทั่วไป
เพศ		
เพศหญิง	๕๘.๒๔	๔๙.๕๕
เพศชาย	๔๑.๗๖	๕๐.๔๕
หม้าย/หย่าร้าง/แยกกันอยู่	๕.๘๑	๖.๒๖
สถานภาพ		
โสด	๒๒.๖๕	๒๓.๓๗
สมรส	๗๑.๕๔	๗๐.๓๗
อายุ		
อายุน้อยกว่า ๒๐ ปี	๐.๖๙	๐.๗๗
อายุ ๒๐-๕๙ ปี	๘๑.๗๘	๙๓.๖๑
อายุ ๖๐ ปี ขึ้นไป	๑๗.๕๓	๕.๖๒
วุฒิการศึกษาสูงสุด		
ประถมศึกษาหรือต่ำกว่า	๕๑.๓๒	๓๖.๔๐
มัธยมศึกษาตอนต้นหรือเทียบเท่า	๒๒.๒๘	๒๔.๐๑
มัธยมศึกษาตอนปลาย/ปวช.หรือเทียบเท่า	๑๙.๔๘	๓๑.๘๐
อนุปริญญา/ปวส.	๑.๙๕	๔.๒๑
ปริญญาตรี	๔.๔๔	๓.๔๕
สูงกว่าปริญญาตรี	๐.๒๖	-
กำลังศึกษา	๐.๒๖	๐.๑๓

ตารางที่ ๒๐ ข้อมูลทั่วไปของแรงงานนอกระบบด้านการประกอบอาชีพ จำแนกตามกลุ่มอาชีพเกษตรกร/
ประมงน้ำจืด และกลุ่มอาชีพแรงงานรับจ้างทั่วไป

รายการ	ร้อยละ	
	เกษตรกร/ประมงน้ำจืด	แรงงานรับจ้างทั่วไป
ประกอบอาชีพหลักเพียงอย่างเดียว	๓๑.๖๓	๗๑.๓๙
ประกอบอาชีพรอง	๖๘.๓๗	๒๘.๖๑
ก่อนหน้าที่ท่านทำงานในปัจจุบันท่านเคยทำงาน/ประกอบอาชีพหรือไม่		
ไม่เคยทำงาน/ประกอบอาชีพมาก่อน	๙๐.๒๙	๗๗.๐๑
เคยทำงาน	๙.๗๑	๒๒.๙๙
ข้าราชการ	๒.๔๔	๑.๒๓
พนักงานรัฐวิสาหกิจ	๒.๔๔	๑.๒๓
พนักงานบริษัทเอกชน	๒๑.๓๔	๒๒.๐๙
พนักงานโรงงาน	๕๕.๔๙	๕๕.๘๓
อื่นๆ	๑๘.๒๙	๑๙.๖๓
เหตุผลที่ทำให้เปลี่ยนสายงาน		
เกษียณอายุ/อายุมาก	๑๐.๗๘	๐.๘๔
ถูกเลิกจ้าง	๑๒.๗๕	๑๘.๓๓
ต้องการอิสระ	๔๒.๑๕	๒๖.๖๗
สภาพร่างกายไม่เอื้ออำนวย	๓.๙๒	๑๐.๐๐
ค่าจ้าง/รายได้ไม่คุ้มค่า	๑๕.๖๙	๒๒.๕๐
มีปัญหาในที่ทำงาน	๑.๙๖	๓.๓๓
อื่นๆ	๑๒.๗๕	๑๘.๓๓
ท่านอยากทำงานในระบบหรืองานองค์กรที่มีระบบสวัสดิการหรือไม่		
อยาก	๒๙.๖๒	๗๐.๓๗
ไม่อยาก	๗๐.๓๘	๒๙.๖๓
ท่านทำงานในฐานะอะไร		
นายจ้าง	๓.๐๖	๐.๗๗
ลูกจ้าง	๖๙.๑๑	๗๓.๙๕
ลูกจ้างทำงานหลายเจ้า	๒.๕๙	๘.๕๖
การรวมกลุ่ม	๑.๘๕	๐.๓๘
ประกอบธุรกิจส่วนตัวโดยไม่มีลูกจ้าง	๑๕.๒๖	๑๑.๓๗
ช่วยธุรกิจครัวเรือนโดยไม่ได้รับค่าจ้าง	๖.๔๔	๓.๑๙
อื่นๆ	๑.๖๙	๑.๗๙

๒.๒) การวิเคราะห์ข้อมูลระหว่างกลุ่มอาชีพกับข้อมูลคุณภาพชีวิต

(๑) ด้านเศรษฐกิจ

กลุ่มอาชีพเกษตรกร/ประมงน้ำจืด ร้อยละ ๘๑.๖๙ มีรายได้ต่ำกว่า ๙,๐๐๐ บาท โดยเฉลี่ยมีรายได้รวม ๕,๑๐๓ บาทต่อเดือน ส่วนรายได้จากการทำงานเพียงอย่างเดียวอยู่ที่ ๓,๕๑๕ บาทต่อเดือน ซึ่งร้อยละ ๖๔.๒๖ มีผู้ร่วมใช้จ่ายจากเงินที่ได้ ๒ คน ร้อยละ ๘๕.๐๖ ของเกษตรกรระบุว่ารายได้ไม่เพียงพอต่อค่าใช้จ่าย มีภาระหนี้สิน ร้อยละ ๙๓.๒๔ โดยที่ ร้อยละ ๕๙.๑๒ ตอบว่ามาจากการกู้ยืมเงินนอกระบบ โดยกลุ่มตัวอย่าง ร้อยละ ๖๔.๘๙ ของเกษตรกรได้รับค่าตอบแทนรายวัน และส่วนใหญ่ระบุว่าค่าตอบแทนที่ได้รับนั้นมีความคุ้มค่ากับงานที่ทำ ร้อยละ ๗๓.๕๕ โดยที่ ร้อยละ ๒๖.๔๙ ระบุว่าไม่คุ้มค่า ร้อยละ ๙๑.๒๙ ไม่ได้ตั้งเป้าหมาย มีเพียงร้อยละ ๘.๗๑ ที่ได้ตั้งเป้าหมายไว้ ซึ่งร้อยละ ๘๕.๗๑ ของผู้ที่ตั้งเป้าหมาย ระบุว่าทำได้สำเร็จ

กลุ่มอาชีพแรงงานรับจ้างทั่วไป ร้อยละ ๕๘.๓๗ มีรายได้ต่ำกว่า ๙,๐๐๐ บาท โดยเฉลี่ยมีรายได้รวม ๗,๔๖๗ บาทต่อเดือน ส่วนรายได้จากการทำงานเพียงอย่างเดียวอยู่ที่ ๖,๔๗๗ บาทต่อเดือนซึ่งร้อยละ ๓๗.๗๘ มีผู้ร่วมใช้จ่ายจากเงินที่ได้ตั้งแต่ ๔ คนขึ้นไป ร้อยละ ๘๒.๘๙ ของกลุ่มแรงงานรับจ้างทั่วไประบุว่ารายได้ไม่เพียงพอต่อค่าใช้จ่าย มีภาระหนี้สิน ร้อยละ ๗๓.๐๕ ส่วนใหญ่ของผู้ที่มีภาระหนี้สิน ร้อยละ ๘๓.๐๔ ระบุว่ามาจากการกู้ยืมเงินในระบบ โดยกลุ่มตัวอย่าง ร้อยละ ๓๘.๑๙ ของกลุ่มอาชีพแรงงานรับจ้างทั่วไป ได้รับค่าตอบแทนรายเดือน และส่วนมากระบุว่าค่าตอบแทนที่ได้รับนั้นไม่คุ้มค่ากับงานที่ทำ ร้อยละ ๕๕.๓๐ และร้อยละ ๔๔.๗๐ ระบุว่ามีความคุ้มค่า ร้อยละ ๙๐.๑๗ ไม่ได้ตั้งเป้าหมาย มีเพียงร้อยละ ๙.๘๓ ที่ได้ตั้งเป้าหมายไว้ ซึ่งร้อยละ ๗๙.๖๓ ของผู้ที่ตั้งเป้าหมายระบุว่าทำได้สำเร็จ (ตารางที่ ๒๑-๒๒)

ตารางที่ ๒๑ ข้อมูลเกี่ยวกับคุณภาพชีวิตของแรงงานนอกระบบด้านเศรษฐกิจ จำแนกตามกลุ่มอาชีพ เกษตรกร/ประมงน้ำจืด และกลุ่มอาชีพแรงงานรับจ้างทั่วไป

รายการ	ร้อยละ	
	เกษตรกร/ประมงน้ำจืด	แรงงานรับจ้างทั่วไป
รายได้รวมเฉลี่ย (รวมรับทุกช่องทาง)	๕,๑๐๓ บาทต่อเดือน	๗,๔๖๗ บาทต่อเดือน
ต่ำกว่า ๙,๐๐๐ บาท	๘๑.๖๙	๕๘.๓๗
๙,๐๐๐ - ๑๕,๐๐๐ บาท	๘.๘๗	๓๖.๗๘
มากกว่า ๑๕,๐๐๐ บาท	๙.๔๕	๔.๘๕
จำนวนคนที่ร่วมใช้จ่าย		
๑ คน	๒.๔๓	๖.๖๔
๒ คน	๖๔.๒๖	๒๗.๘๗
๓ คน	๑๓.๓๑	๒๗.๗๑
ตั้งแต่ ๔ คนขึ้นไป	๒๐.๐๐	๓๗.๗๘
โดยเฉลี่ยรายได้รวมของท่านเพียงพอกับรายจ่ายในแต่ละเดือนหรือไม่		
เพียงพอ	๑๔.๙๔	๑๗.๑๑
ไม่เพียงพอ	๘๕.๐๖	๘๒.๘๙

รายการ	ร้อยละ	
	เกษตรกร/ประมงน้ำจืด	แรงงานรับจ้างทั่วไป
ท่านมีภาระหนี้สินหรือไม่		
ไม่มี	๖.๗๖	๒๖.๙๕
มี	๙๓.๒๔	๗๓.๐๕
มี ในระบบ	๔๐.๘๘	๘๓.๐๔
มี นอกระบบ	๕๙.๑๒	๑๖.๙๖

ตารางที่ ๒๒ ข้อมูลเกี่ยวกับคุณภาพชีวิตของแรงงานนอกระบบด้านเศรษฐกิจ (การทำงาน) จำแนกตามกลุ่มอาชีพเกษตรกร/ประมงน้ำจืด และกลุ่มอาชีพแรงงานรับจ้างทั่วไป

รายการ	ร้อยละ	
	เกษตรกร/ประมงน้ำจืด	แรงงานรับจ้างทั่วไป
รายได้จากการทำงาน (เพียงอย่างเดียว)	๓,๕๑๕ บาทต่อเดือน	๖,๔๓๗๗ บาทต่อเดือน
งานที่ทำอยู่ได้รับค่าตอบแทนในประเภท		
รายชั่วโมง	๐.๔๒	๑.๙๒
รายวัน	๖๔.๘๙	๓๗.๒๙
รายสัปดาห์	๐.๖๓	๑.๕๓
รายเดือน	๑๔.๐๔	๓๘.๑๙
รายงวด/รายครั้ง	๑๘.๓๒	๒๐.๕๖
อื่นๆ	๑.๖๙	๐.๕๑
รายได้จากการทำงานที่ท่านได้รับมีความคุ้มค่าต่องานที่ท่านทำหรือไม่		
คุ้มค่า	๗๓.๕๕	๔๔.๗๐
ไม่คุ้มค่า เนื่องจาก	๒๖.๔๕	๕๕.๓๐
ทำงานหนักเกินไป	๔๖.๓๑	๓๗.๘๘
กำไรน้อย/รายได้น้อย	๕๒.๕๐	๖๐.๗๔
รบกวนเวลาส่วนตัวมากเกินไป	๑.๐๐	๑.๓๑
อื่นๆ	๐.๒๐	-
เป้าหมายความสำเร็จในการทำงานในแต่ละวันของท่านคือ		
ไม่ได้ตั้งเป้าหมาย	๙๑.๒๙	๙๐.๑๗
ตั้งเป้าหมาย	๘.๗๑	๙.๘๓
สำเร็จ	๘๕.๗๑	๗๙.๖๓
ไม่สำเร็จ	๑๔.๒๙	๒๐.๓๗

(๒) ด้านสังคม

กลุ่มอาชีพเกษตรกร/ประมงน้ำจืด ส่วนใหญ่มีที่อยู่อาศัยเป็นของตนเอง ไม่ต้องผ่อนชำระร้อยละ ๙๓.๔๕ เกือบทั้งหมด ร้อยละ ๙๙.๑๖ ไม่เคยมีปัญหาทะเลาะหรือขัดแย้งกับใคร (ตารางที่ ๒๓)

กลุ่มอาชีพพาณิชยกรรมรับจ้างทั่วไป ส่วนใหญ่มีที่อยู่อาศัยเป็นของตนเอง ไม่ต้องผ่อนชำระร้อยละ ๗๒.๕๔ เกือบทั้งหมด ร้อยละ ๙๘.๔๗ ไม่เคยมีปัญหาทะเลาะหรือขัดแย้งกับใคร (ตารางที่ ๒๓)

ตารางที่ ๒๓ ข้อมูลเกี่ยวกับคุณภาพชีวิตของแรงงานนอกระบบด้านสังคม จำแนกตามกลุ่มอาชีพเกษตรกร/ประมงน้ำจืด และกลุ่มอาชีพแรงงานรับจ้างทั่วไป

รายการ	ร้อยละ	
	เกษตรกร/ประมงน้ำจืด	แรงงานรับจ้างทั่วไป
สภาพความเป็นอยู่		
มีที่อยู่อาศัยเป็นของตนเอง ไม่ต้องผ่อนชำระ	๙๓.๔๕	๗๒.๕๔
มีที่อยู่อาศัยเป็นของตนเอง แต่อยู่ระหว่างต้องผ่อนชำระ	๑.๒๑	๒.๔๓
อาศัยอยู่กับบิดา มารดา ญาติ พี่น้อง	๕.๑๗	๒๒.๗๓
อาศัยอยู่กับผู้อื่น (เช่น เพื่อน คนรู้จัก เป็นต้น)	๐.๐๕	๐.๑๓
อาศัยในบ้านพักที่หน่วยงานจัดให้	-	๐.๓๘
เช่าบ้าน/เช่าที่อยู่อาศัย	๐.๐๕	๑.๗๙
อื่นๆ	๐.๐๕	-
งานของท่านมีปัญหา ทะเลาะ ขัดแย้งบ้างหรือไม่		
ไม่มี	๙๙.๑๖	๙๘.๔๗
มี	๐.๘๔	๑.๕๓
เรื่องงาน	๕๐.๐๐	๕๘.๓๓
เรื่องส่วนตัว	๕๐.๐๐	๔๑.๖๗
อื่นๆ	-	-

(๓) ด้านสุขภาพ

กลุ่มอาชีพเกษตรกร/ประมงน้ำจืด ส่วนใหญ่แล้วมีสภาพร่างกายปกติมีเพียงร้อยละ ๐.๑๖ ที่มีความพิการ กลุ่มตัวอย่างมีปัญหาสุขภาพจากการทำงาน ร้อยละ ๓.๑๗ ส่วนใหญ่ระบุว่าปวดเมื่อย (ตารางที่ ๒๔)

กลุ่มอาชีพพาณิชยกรรมรับจ้างทั่วไป ส่วนใหญ่แล้วมีสภาพร่างกายปกติมีเพียงร้อยละ ๐.๖๔ ที่มีความพิการ กลุ่มตัวอย่างมีปัญหาสุขภาพจากการทำงาน ร้อยละ ๕.๖๒ ส่วนใหญ่ระบุว่าปวดเมื่อย (ตารางที่ ๒๔)

ตารางที่ ๒๔ ข้อมูลเกี่ยวกับคุณภาพชีวิตของแรงงานนอกระบบด้านสุขภาพ จำแนกตามกลุ่มอาชีพเกษตรกร/ประมงน้ำจืด และกลุ่มอาชีพแรงงานรับจ้างทั่วไป

รายการ	ร้อยละ	
	เกษตรกร/ประมงน้ำจืด	แรงงานรับจ้างทั่วไป
สภาพร่างกาย		
ปกติ	๙๙.๘๔	๙๙.๓๖
พิการ ประเภทความพิการ	๐.๑๖	๐.๖๔
การมองเห็น	๓๓.๓๓	๖๐.๐๐
การได้ยิน	-	-
การเคลื่อนไหว	๖๖.๖๗	๒๐.๐๐
อื่นๆ	-	๒๐.๐๐
มีบัตรประจำตัวคนพิการ	๐.๑๑	๐.๑๓
ไม่มีบัตรประจำตัวคนพิการ	๙๙.๘๙	๙๙.๖๒
ท่านมีโรคประจำตัวหรือไม่		
มี	๐.๕๘	๑.๐๒
ไม่มี	๙๙.๔๒	๙๘.๙๘
การทำงานของท่านทำให้มีปัญหาสุขภาพหรือไม่		
ไม่มี	๙๖.๘๓	๙๔.๓๘
มี อย่างไร	๓.๑๗	๕.๖๒
เครียด	๑๒.๐๗	๒๓.๘๑
ปวดเมื่อย	๘๗.๙๓	๗๕.๑๙
อื่นๆ	-	-

(๔) ด้านความปลอดภัย

กลุ่มอาชีพเกษตรกร/ประมงน้ำจืด ร้อยละ ๙๙.๖๓ ไม่เคยได้รับบาดเจ็บจากการปฏิบัติงานและไม่เคยประสบเหตุการณ์ความปลอดภัยต่อชีวิตและทรัพย์สิน ร้อยละ ๙๙.๗๔ (ตารางที่ ๒๕)

กลุ่มอาชีพแรงงานรับจ้างทั่วไป ร้อยละ ๙๗.๗๐ ไม่เคยได้รับบาดเจ็บจากการปฏิบัติงาน และไม่เคยประสบเหตุการณ์ความปลอดภัยต่อชีวิต และทรัพย์สิน ร้อยละ ๑๐๐.๐๐ (ตารางที่ ๒๕)

ตารางที่ ๒๕ ข้อมูลเกี่ยวกับคุณภาพชีวิตของแรงงานนอกระบบด้านความปลอดภัย จำแนกตามกลุ่มอาชีพ
เกษตรกร/ประมงน้ำจืด และกลุ่มอาชีพแรงงานรับจ้างทั่วไป

รายการ	ร้อยละ	
	เกษตรกร/ประมงน้ำจืด	แรงงานรับจ้างทั่วไป
ตั้งแต่เริ่มทำงานหลักที่ท่านทำอยู่ในปัจจุบัน ท่านได้รับบาดเจ็บจากการปฏิบัติงานจำนวนกี่ครั้ง		
ไม่เคยได้รับบาดเจ็บจากการปฏิบัติงาน	๙๙.๖๓	๙๗.๗๐
เคย แต่ไม่ต้องพักรักษาตัวในโรงพยาบาล	๐.๓๒	๒.๑๗
เคย และต้องพักรักษาตัวในโรงพยาบาล	๐.๑๖	๐.๑๖
ในเวลางาน ท่านเคยประสบเหตุการณ์ไม่ปลอดภัยต่อชีวิตและทรัพย์สินบ้างหรือไม่		
ไม่เคยประสบเหตุการณ์	๙๙.๗๔	๑๐๐.๐๐
เคยประสบเหตุการณ์	๐.๒๖	-
ลักรัทรัพย์	๗๕.๐๐	-
จี้/ปล้น	-	-
อื่นๆ	๒๕.๐๐	-

(๕) ด้านสภาพแวดล้อม

กลุ่มอาชีพเกษตรกร/ประมงน้ำจืด มีความพึงพอใจในสภาพแวดล้อมของพื้นที่ที่อยู่อาศัยในปัจจุบันในระดับ มาก มากที่สุดในเรื่องที่อยู่อาศัยมีน้ำประปาที่มีคุณภาพและเพียงพอต่อการอุปโภคและบริโภค ร้อยละ ๗๐.๗๐ และพึงพอใจในระดับน้อยที่สุดในเรื่องบริเวณที่อยู่อาศัยมีไฟฟ้าใช้เพียงพอต่อความต้องการการใช้ไฟฟ้า ร้อยละ ๐.๓๗ (ตารางที่ ๒๖)

กลุ่มอาชีพแรงงานรับจ้างทั่วไป มีความพึงพอใจในสภาพแวดล้อมของพื้นที่ที่อยู่อาศัยในปัจจุบันในระดับ มาก มากที่สุดในเรื่อง พึงพอใจในเรื่องบริเวณที่อยู่อาศัยมีสภาพของถนนที่ดีหรือมีระบบขนส่งสาธารณะที่สะดวกต่อการเดินทาง ร้อยละ ๕๑.๙๘ และพึงพอใจในระดับน้อยที่สุดในเรื่องบริเวณที่ท่านอยู่อาศัยมีความสะดวกในการเข้าถึงบริการสาธารณะเช่น โรงพยาบาล สถานีตำรวจ เป็นต้น ร้อยละ ๐.๒๖ (ตารางที่ ๒๖)

ตารางที่ ๒๖ ข้อมูลเกี่ยวกับคุณภาพชีวิตของแรงงานนอกระบบด้านสภาพแวดล้อม จำแนกตามกลุ่มอาชีพ
เกษตรกร/ประมงน้ำจืด และกลุ่มอาชีพแรงงานรับจ้างทั่วไป

ความพึงพอใจในด้านสภาพแวดล้อมของพื้นที่ ที่อาศัยอยู่ในปัจจุบัน	ระดับความคิดเห็น				
	น้อย ที่สุด ๑	น้อย ๒	ปาน กลาง ๓	มาก ๔	มากที่สุด ๕
บริเวณที่ท่านอยู่อาศัยมีน้ำประปาที่มีคุณภาพและ เพียงพอต่อการอุปโภคและบริโภค	๐.๔๘	๑.๑๖	๑๗.๕๓	๗๐.๗๐	๑๐.๑๔
	๐.๕๑	๒.๕๕	๓๒.๖๙	๔๘.๙๑	๑๕.๓๓
บริเวณที่ท่านอยู่อาศัยมีไฟฟ้าใช้เพียงพอต่อความ ต้องการการใช้ไฟฟ้า	๐.๓๗	๐.๖๙	๑๒.๒๐	๖๖.๔๗	๒๐.๒๗
	๐.๖๔	๒.๖๘	๒๖.๕๖	๔๙.๐๔	๒๑.๐๗
บริเวณที่ท่านอยู่อาศัยมีการจัดการปัญหาขยะ น้ำ เสีย และมลพิษทางอากาศ อย่างเหมาะสม	๑.๑๖	๑.๘๐	๑๖.๖๘	๓๗.๕๔	๔๒.๘๔
	๑.๔๐	๖.๐๐	๓๙.๑๙	๔๒.๑๕	๑๒.๒๖
บริเวณที่ท่านอยู่อาศัยมีความปลอดภัยจากยาเสพติด และอาชญากรรม	๐.๙๐	๒.๐๑	๑๗.๖๓	๔๕.๗๒	๓๓.๗๔
	๓.๔๕	๗.๔๑	๓๕.๑๒	๔๒.๕๓	๑๑.๔๙
บริเวณที่ท่านอยู่อาศัยมีพื้นที่สันทนาการและ สวนสาธารณะเพียงพอต่อทุกคนที่อยู่ภายในพื้นที่	๑.๘๐	๒.๑๖	๑๖.๐๐	๕๙.๒๙	๒๐.๗๕
	๓.๓๒	๔.๘๕	๓๒.๓๑	๔๘.๐๒	๑๑.๔๙
บริเวณที่ท่านอยู่อาศัยมีสภาพของถนนที่ดีหรือมี ระบบขนส่งสาธารณะที่สะดวกต่อการเดินทาง	๐.๖๙	๑.๔๘	๑๒.๙๙	๕๘.๔๕	๒๖.๔๐
	๐.๒๖	๓.๗๐	๒๗.๘๔	๕๑.๙๘	๑๖.๒๒
บริเวณที่ท่านอยู่อาศัยมีความสะดวกในการเข้าถึง บริการสาธารณะเช่น โรงพยาบาล สถานีตำรวจ เป็น ต้น	๐.๗๔	๑.๖๔	๑๒.๔๖	๕๑.๑๖	๓๔.๐๐
	๐.๒๖	๒.๔๓	๒๘.๒๒	๕๐.๑๙	๑๘.๙๐

(๖) ด้านการทำงาน

กลุ่มอาชีพเกษตรกร/ประมงน้ำจืด ไม่มีปัญหาจากการประกอบอาชีพหลัก ร้อยละ ๙๕.๒๕ ซึ่งระยะเวลาในการทำงานของอาชีพเกษตรกรโดยเฉลี่ยอยู่ที่ ๗.๙๒ ชั่วโมงต่อวัน (ตารางที่ ๒๗)

กลุ่มอาชีพแรงงานรับจ้างทั่วไป ไม่มีปัญหาจากการประกอบอาชีพหลัก ร้อยละ ๘๙.๔๐ ซึ่งระยะเวลาในการทำงานของอาชีพเกษตรกรโดยเฉลี่ยอยู่ที่ ๗.๙๐ ชั่วโมงต่อวัน (ตารางที่ ๒๗)

ตารางที่ ๒๗ ข้อมูลเกี่ยวกับคุณภาพชีวิตของแรงงานนอกระบบด้านการทำงาน จำแนกตามกลุ่มอาชีพ เกษตรกร/ประมงน้ำจืด และกลุ่มอาชีพแรงงานรับจ้างทั่วไป

รายการ	ร้อยละ	
	เกษตรกร/ประมงน้ำจืด	แรงงานรับจ้างทั่วไป
ปัญหาจากการประกอบอาชีพหลักของท่านในปัจจุบัน (ตอบได้มากกว่า ๑ ข้อ)		
ไม่มีปัญหา	๙๕.๒๕	๘๙.๔๐
ไม่ได้รับคำตอบแทนตามที่ตกลงกันไว้	๐.๕๓	๐.๘๙
ได้รับคำตอบแทนล่าช้า	๑.๓๗	๑.๕๓
ชั่วโมงการทำงานมากเกินไป	๐.๔๘	๐.๘๙
ไม่สามารถหยุดงานได้	๐.๔๘	๐.๘๙
ไม่มีสวัสดิการ	๓.๔๓	๘.๓๐
อื่นๆ	๐.๓๒	๐.๓๘
ระยะเวลาที่ท่านทำงาน (รวมทั้งอาชีพหลักและอาชีพเสริมทั้งหมด)	๗.๙๒ ชั่วโมง/วัน	๗.๙๐ ชั่วโมง/วัน

(๗) ด้านอื่น ๆ

กลุ่มอาชีพเกษตรกร/ประมงน้ำจืด ใน ๒๔ ชั่วโมงหรือ ๑ วัน มีการแบ่งสัดส่วนเวลางานโดยเฉลี่ย ๘.๐๔ ชั่วโมงต่อวัน แบ่งอีกประมาณ ๗.๔๕ ชั่วโมงเพื่อพักผ่อน ซึ่งเกือบจะทั้งหมด ร้อยละ ๙๖.๙๑ มีเวลาสำหรับพักผ่อนหรือทำกิจกรรมอื่น ๆ ร้อยละ ๙๙.๖๓ ระบุว่ามีความเหมาะสมกับเวลาส่วนตัวที่เหมาะสมและเพียงพอ ร้อยละ ๙๙.๖๘ ไม่เคยโดนดูถูกหรือไม่ได้รับการยอมรับจากการทำงาน และโดยกลุ่มตัวอย่างร้อยละ ๓.๔๓ มองว่าความสำเร็จในชีวิตทำงานในอนาคตคือการรายได้เพิ่มขึ้น ส่วนอีกร้อยละ ๙๖.๒๙ ระบุว่าไม่ได้ตั้งเป้าหมายไว้ (ตารางที่ ๒๘)

กลุ่มอาชีพแรงงานรับจ้างทั่วไป ใน ๑ วันทำงานมีการแบ่งสัดส่วนเวลางานโดยเฉลี่ย ๘.๐๕ ชั่วโมงต่อวัน แบ่งอีกประมาณ ๘.๑๒ ชั่วโมงเพื่อพักผ่อน ซึ่งเกือบจะทั้งหมด ร้อยละ ๙๕.๗๓ มีเวลาสำหรับพักผ่อนหรือทำกิจกรรมอื่น ๆ ร้อยละ ๙๘.๒๑ ระบุว่ามีความเหมาะสมกับเวลาส่วนตัวที่เหมาะสมและเพียงพอ ร้อยละ ๙๙.๒๓ ไม่เคยโดนดูถูกหรือไม่ได้รับการยอมรับจากการทำงาน และโดยกลุ่มตัวอย่างร้อยละ ๘.๓๐ มองว่าความสำเร็จในชีวิตทำงานในอนาคตคือการรายได้เพิ่มขึ้น ส่วนอีกร้อยละ ๘๔.๘๐ ระบุว่าไม่ได้ตั้งเป้าหมายไว้ (ตารางที่ ๒๘)

ตารางที่ ๒๘ ข้อมูลเกี่ยวกับคุณภาพชีวิตของแรงงานนอกระบบด้านอื่น ๆ จำแนกตามกลุ่มอาชีพเกษตรกร/
ประมงน้ำจืด และกลุ่มอาชีพแรงงานรับจ้างทั่วไป

รายการ	ชม./ร้อยละ	
	เกษตรกร/ประมงน้ำจืด	แรงงานรับจ้างทั่วไป
ใน ๒๔ ชั่วโมงของวันทำงาน ท่านแบ่งสัดส่วนระหว่างเวลางานกับเวลาส่วนตัวและเวลาอื่นๆ อย่างไร		
เวลางาน	๘.๐๔ ชั่วโมงต่อวัน	๘.๐๕ ชั่วโมงต่อวัน
เวลาพักผ่อน/นอน	๗.๔๕ ชั่วโมงต่อวัน	๘.๑๒ ชั่วโมงต่อวัน
เวลาส่วนตัว	๕.๑๔ ชั่วโมงต่อวัน	๕.๕๒ ชั่วโมงต่อวัน
เวลาอื่น ๆ	๔.๐๙ ชั่วโมงต่อวัน	๓.๒๓ ชั่วโมงต่อวัน
ท่านมีเวลาพักผ่อนหรือทำกิจกรรมอื่น ๆ นอกเหนือจากการทำงาน (ตามที่ท่านแบ่งสัดส่วนไว้แล้ว) หรือไม่		
มี	๙๖.๙๑	๙๕.๗๓
ไม่มี	๓.๐๙	๔.๒๗
งานที่ท่านทำ มีเวลาเหมาะสมและเพียงพอระหว่างเวลางานกับเวลาส่วนตัว		
เหมาะสมเพียงพอ	๙๙.๖๓	๙๘.๒๑
ไม่เหมาะสมเพียงพอ	๐.๓๗	๑.๗๙
ท่านเคยโดยถูก/ไม่ได้รับการยอมรับจากการทำงานหรือไม่		
ไม่เคย	๙๙.๖๘	๙๙.๒๓
เคย	๐.๓๒	๐.๗๗
อะไรคือความสำเร็จในชีวิตการทำงานในอนาคตท่าน		
ไม่ได้ตั้งเป้าหมาย	๙๒.๒๙	๘๔.๘๐
รายได้เพิ่มขึ้น	๓.๔๓	๘.๓๐
เป็นเจ้าของกิจการ	๐.๑๖	๐.๑๓
ขยายกิจการ	๐.๐๕	๐.๒๖
ได้รับการยอมรับ/ยกย่อง	๐.๒๑	๐.๗๗
มีบ้าน/มีรถ	๐.๐๕	๐.๑๓
หมดภาระหนี้สิน	๒.๔๘	๔.๓๔
บุตรหลานสำเร็จการศึกษา	๑.๒๗	๑.๒๘
อื่น ๆ	๐.๐๕	-

๒.๓) การวิเคราะห์ข้อมูลระหว่างกลุ่มอาชีพกับข้อมูลการได้รับการคุ้มครองและหลักประกันทาง

สังคม

กลุ่มอาชีพเกษตรกร/ประมงน้ำจืด ส่วนใหญ่ได้รับเบี้ยสวัสดิการแห่งรัฐร้อยละ ๖๑.๐๓ และการเป็นสมาชิกกองทุนที่ดำเนินการโดยภาครัฐที่ท่านเป็นสมาชิก ส่วนใหญ่เป็น กองทุนการออมแห่งชาติ ร้อยละ ๕๑.๙๐ ส่วนความคุ้มครองจากกองทุนที่ดำเนินการโดยภาคเอกชน นั้นส่วนใหญ่จะเป็นสมาชิกกลุ่มสัจจะออมทรัพย์ ร้อยละ ๖๒.๗๒ และในส่วนของผลการเป็นสมาชิกกลุ่มอาชีพต่าง ๆ ไม่ได้เป็นสมาชิกกลุ่มใดเลย ร้อยละ ๙๙.๙๗ (ตารางที่ ๒๙)

กลุ่มอาชีพแรงงานรับจ้างทั่วไป ส่วนใหญ่ได้รับเบี้ยสวัสดิการแห่งรัฐร้อยละ ๔๙.๔๓ และการเป็นสมาชิกกองทุนที่ดำเนินการโดยภาครัฐที่ท่านเป็นสมาชิก ส่วนใหญ่ได้เป็นสมาชิกกองทุนหมู่บ้าน ร้อยละ ๕๐.๗๐ ส่วนความคุ้มครองจากกองทุนที่ดำเนินการโดยภาคเอกชน นั้นส่วนใหญ่จะไม่ได้เป็นสมาชิกกลุ่มใดเลย ร้อยละ ๖๙.๗๓ และในส่วนของผลการเป็นสมาชิกกลุ่มอาชีพต่าง ๆ ไม่ได้เป็นสมาชิกกลุ่มใดเลย ร้อยละ ๘๕.๙๕ (ตารางที่ ๒๙)

ตารางที่ ๒๙ ข้อมูลเกี่ยวกับการได้รับความคุ้มครองและหลักประกันทางสังคมของแรงงานนอกระบบ
จำแนกตามกลุ่มอาชีพเกษตรกร/ประมงน้ำจืด และกลุ่มอาชีพแรงงานรับจ้างทั่วไป

รายการ	ร้อยละ	
	เกษตรกร/ประมงน้ำจืด	แรงงานรับจ้างทั่วไป
ความคุ้มครองและหลักประกันทางสังคมที่ดำเนินการโดยภาครัฐ		
ความคุ้มครองและหลักประกันทางสังคมที่ดำเนินการโดยภาครัฐ ที่ท่านได้รับ (ตอบได้มากกว่า ๑ ข้อ)		
ไม่ได้รับความคุ้มครอง	๑๗.๒๗	๓๙.๙๗
ผู้ประกันตน ม.๓๙	๑.๒๑	๖.๖๗
ผู้ประกันตน ม.๔๐	๒.๐๑	๔.๒๑
เบี้ยความพิการ	๐.๓๗	๐.๖๔
เบี้ยยังชีพผู้สูงอายุ	๒๒.๙๗	๔.๘๕
เบี้ยสวัสดิการแห่งรัฐ	๖๑.๐๓	๔๙.๔๓
กองทุนที่ดำเนินการโดยภาครัฐที่ท่านเป็นสมาชิก (ตอบได้มากกว่า ๑ ข้อ)		
ไม่ได้เป็นสมาชิก	๑๕.๗๙	๔๕.๙๘
กองทุนหมู่บ้าน	๓๖.๙๖	๕๐.๗๐
กองทุนการออมแห่งชาติ (กอช.)	๕๑.๙๐	๘.๙๔
กองทุนเพื่อผู้รับงานไปทำที่บ้าน	๐.๖๓	๑.๑๕
ความคุ้มครองและหลักประกันทางสังคมที่ดำเนินการด้วยตนเอง/ รวมกลุ่มดำเนินการ		
กองทุนที่ดำเนินการโดยภาคเอกชน ที่ท่านเป็นสมาชิก (ตอบได้มากกว่า ๑ ข้อ)		
ไม่ได้เป็นสมาชิก	๒๖.๔๕	๖๙.๗๓
การทำประกันชีวิต	๑๓.๙๔	๑๒.๓๙
กลุ่มสัจจะออมทรัพย์	๖๒.๗๒	๑๙.๘๐

รายการ	ร้อยละ	
	เกษตรกร/ประมงน้ำจืด	แรงงานรับจ้างทั่วไป
การเป็นสมาชิกกลุ่มอาชีพต่าง ๆ (ตอบได้มากกว่า ๑ ข้อ)		
ไม่ได้เป็นสมาชิก	๙๙.๙๗	๘๕.๙๕
OTOP	๐.๕๘	๑.๑๕
วิสาหกิจชุมชน	๒.๖๔	๓.๓๒
กลุ่มเกษตรกรปลูกพืช	๕.๐๒	๗.๒๘
กลุ่มเกษตรกรเลี้ยงสัตว์	๓.๖๔	๔.๙๘
กลุ่มเกษตรกรทำประมงน้ำจืด	๐.๕๘	๐.๒๖
กลุ่มเกษตรกรทำประมงทะเล	-	๐.๑๓
กลุ่มเกษตรกรเพาะเลี้ยงสัตว์น้ำ	๐.๐๕	-

๒.๔) การวิเคราะห์ข้อมูลระหว่างกลุ่มอาชีพกับข้อมูลความพร้อมและศักยภาพ

กลุ่มอาชีพเกษตรกร/ประมงน้ำจืด ส่วนใหญ่มีทักษะในการใช้ภาษาไทยในระดับปาน มาก มากที่สุด ร้อยละ ๗๒.๘๑ แต่ในทางกลับกันกลุ่มอาชีพมีทักษะในการใช้ภาษาต่างประเทศเพื่อเป็นภาษาที่สองในการฟัง พูด อ่าน และเขียนได้อย่างดี ในระดับน้อยที่สุด ร้อยละ ๓๓.๘๔ สอดคล้องกับส่วนใหญ่ระบุว่าไม่มีความสามารถในการใช้ภาษาต่างประเทศเพื่อเป็นภาษาที่สองในการฟัง พูด อ่าน และเขียนได้อย่างดี ร้อยละ ๒๒.๗๐ (ตารางที่ ๓๐)

กลุ่มอาชีพแรงงานรับจ้างทั่วไป ส่วนใหญ่มีทักษะในการใช้ภาษาไทยในระดับ มาก มากที่สุด ร้อยละ ๕๓.๙๐ แต่ในทางกลับกันกลุ่มอาชีพมีทักษะในการใช้ภาษาต่างประเทศเพื่อเป็นภาษาที่สองในการฟัง พูด อ่าน และเขียนได้อย่างดี ในระดับน้อยที่สุด ร้อยละ ๒๗.๓๓ สอดคล้องกับส่วนใหญ่ระบุว่าไม่มีความสามารถในการใช้ภาษาต่างประเทศเพื่อเป็นภาษาที่สองในการฟัง พูด อ่าน และเขียนได้อย่างดี ร้อยละ ๓๔.๗๔ (ตารางที่ ๓๐)

ตารางที่ ๓๐ ข้อมูลเกี่ยวกับความพร้อมและศักยภาพของแรงงานนอกระบบ จำแนกตามกลุ่มอาชีพเกษตรกร/ประมงน้ำจืด และกลุ่มอาชีพแรงงานรับจ้างทั่วไป

ความพร้อมและศักยภาพในการทำงาน	ระดับความคิดเห็น					
	ไม่สามารถทำได้	น้อยที่สุด ๑	น้อย ๒	ปานกลาง ๓	มาก ๔	มากที่สุด ๕
ท่านใช้ภาษาไทยในการฟัง พูด อ่าน และเขียน ได้อย่างดี (ภาษาไทย)	๐.๓๗	๐.๖๙	๒.๖๙	๑๐.๑๔	๗๒.๘๑	๑๓.๓๑
	๐.๓๘	๑.๑๕	๔.๔๗	๑๕.๓๓	๕๓.๙๐	๒๔.๗๘
ท่านใช้ภาษาต่างประเทศเพื่อเป็นภาษาที่สองในการฟัง พูด อ่านและเขียนได้อย่างดี (ภาษาต่างประเทศ)	๒๒.๗๐	๓๓.๘๔	๓๖.๖๙	๕.๕๓	๐.๙๐	๐.๕๓
	๓๔.๗๔	๒๗.๓๓	๒๒.๖๑	๑๒.๑๓	๑.๗๙	๑.๔๐
ท่านใช้อินเทอร์เน็ตในการสืบค้นข้อมูลได้อย่างดี (เทคโนโลยีสารสนเทศ)	๑๕.๒๖	๒๐.๒๗	๔๗.๖๒	๑๑.๘๓	๓.๕๔	๑.๔๘
	๑๙.๒๘	๑๘.๗๗	๒๑.๕๘	๒๖.๖๙	๑๑.๖๒	๒.๐๔
ท่านใช้โปรแกรม/แอปพลิเคชันเพื่อเป็นช่องทางในการสร้างรายได้ ได้อย่างดี (เทคโนโลยีสารสนเทศ)	๑๗.๔๒	๙.๔๐	๑๐.๑๔	๕๘.๓๔	๓.๓๘	๑.๓๒
	๒๒.๒๒	๑๙.๐๓	๑๘.๑๔	๒๘.๒๒	๑๑.๒๔	๑.๑๕

กลุ่มอาชีพเกษตรกร/ประมงน้ำจืด มีทักษะในสาขาอาชีพช่าง ร้อยละ ๖.๔๙ ส่วนใหญ่มีความชำนาญในงานปูนและงานไม้ มีทักษะในสาขาอาชีพไฟฟ้า ร้อยละ ๒.๙๐ ส่วนใหญ่มีความชำนาญในงานไฟฟ้า มีทักษะในสาขาอาชีพศิลปะ ร้อยละ ๒.๘๕ ส่วนใหญ่ชำนาญในงานตัดเย็บ มีทักษะในสาขาอาชีพภาคบริการ ร้อยละ ๙.๙๘ ส่วนใหญ่มีความชำนาญในงานแม่บ้าน มีทักษะในสาขาอาชีพเทคโนโลยีสารสนเทศ ร้อยละ ๑.๑๖ ส่วนใหญ่มีความชำนาญในการใช้อินเทอร์เน็ตการสืบค้นข้อมูล (ตารางที่ ๓๑)

กลุ่มอาชีพแรงงานรับจ้างทั่วไป ทักษะในสาขาอาชีพช่าง ร้อยละ ๑๗.๘๘ ส่วนใหญ่มีความชำนาญในงานปูน มีทักษะในสาขาอาชีพไฟฟ้า ร้อยละ ๔.๓๔ ส่วนใหญ่มีความชำนาญในงานไฟฟ้า มีทักษะในสาขาอาชีพศิลปะ ร้อยละ ๔.๔๗ ส่วนใหญ่ชำนาญในงานตัดเย็บ มีทักษะในสาขาอาชีพภาคบริการ ร้อยละ ๑๓.๕๔ ส่วนใหญ่มีความชำนาญในงานแม่บ้าน มีทักษะในสาขาอาชีพเทคโนโลยีสารสนเทศ ร้อยละ ๔.๒๑ ส่วนใหญ่มีความชำนาญในการใช้อินเทอร์เน็ตการสืบค้นข้อมูล (ตารางที่ ๓๑)

ตารางที่ ๓๑ ข้อมูลเกี่ยวกับความพร้อมและศักยภาพของแรงงานนอกระบบด้านทักษะความพร้อม
จำแนกตามกลุ่มอาชีพเกษตรกร/ประมงน้ำจืด และกลุ่มอาชีพแรงงานรับจ้างทั่วไป

รายการ	ร้อยละ	
	เกษตรกร/ประมงน้ำจืด	แรงงานรับจ้างทั่วไป
สาขาอาชีพช่าง (ตอบได้มากกว่า ๑ ข้อ)	๖.๔๙	๑๗.๘๘
งานไม้	๒.๗๕	๘.๑๗
งานปูน	๒.๗๕	๑๑.๑๑
งานอคูมิเนียม	๐.๔๒	๑.๔๐
งานหล่อ/งานแม่พิมพ์	๐.๑๑	๐.๓๖
งานซ่อม	๑.๖๔	๖.๙๐
งานสี	๐.๕๘	๓.๗๐
สาขาอาชีพไฟฟ้า (ตอบได้มากกว่า ๑ ข้อ)	๒.๙๐	๔.๓๔
งานไฟฟ้า	๐.๔๘	๓.๕๘
งานดูแลระบบคอมพิวเตอร์	๐.๑๑	๐.๖๔
งานซ่อมบำรุงอุปกรณ์อิเล็กทรอนิกส์	๐.๑๖	๐.๓๘
สาขาอาชีพศิลปะ (ตอบได้มากกว่า ๑ ข้อ)	๒.๘๕	๔.๔๗
งานวาดภาพ	๐.๐๕	๐.๑๓
งานปั้น	๐.๑๑	๐.๑๓
งานออกแบบ	๐.๑๑	๐.๒๖
งานแกะสลัก	-	๐.๒๖
งานตัดเย็บ	๑.๒๑	๓.๕๘
งานเครื่องประดับ	-	๐.๓๘
งานถัก	๐.๑๑	๐.๘๙
สาขาอาชีพภาคบริการ (ตอบได้มากกว่า ๑ ข้อ)	๙.๙๘	๑๓.๕๔
งานนวดแผนไทย	๐.๓๗	๑.๐๒
งานแม่บ้าน	๕.๙๗	๙.๓๒
งานประกอบอาหาร	๓.๐๑	๗.๑๕
งานต้อนรับ	๐.๕๘	๓.๘๓
งานขาย	๑.๘๐	๖.๕๑
งานรักษาความปลอดภัย	๐.๘๔	๐.๗๗
งานดูแลผู้สูงอายุและเด็กปฐมวัย	๐.๑๑	๐.๒๖
สาขาอาชีพเทคโนโลยีสารสนเทศ (ตอบได้มากกว่า ๑ ข้อ)	๑.๑๖	๔.๒๑
การใช้อินเทอร์เน็ตการสืบค้นข้อมูล	๐.๗๔	๗.๗๙
งานเขียนโปรแกรม	-	๐.๕๑
งานตัดต่อวิดีโอ	๐.๐๕	๐.๑๓
กราฟฟิคดีไซน์	-	-

๒.๕) การวิเคราะห์ข้อมูลระหว่างกลุ่มอาชีพกับข้อมูลปัญหาด้านแรงงาน

กลุ่มอาชีพเกษตรกร/ประมงน้ำจืด ร้อยละ ๔๑.๐๘ ของแรงงานนอกระบบไม่มีปัญหาด้านแรงงาน สำหรับแรงงานนอกระบบที่มีปัญหาด้านแรงงาน พบว่า ขาดทักษะฝีมือทั่วไปและไม่มีงานทำอย่างต่อเนื่อง ร้อยละ ๔๙.๗๔ มีความคิดเห็นในระดับ มาก มากที่สุดว่าแรงงานนอกระบบส่วนใหญ่ยังไม่มีการทำอย่างต่อเนื่อง และไม่มีรายได้ที่มั่นคง (ตารางที่ ๓๒-๓๓)

กลุ่มอาชีพแรงงานรับจ้างทั่วไป ร้อยละ ๗๘.๘๐ ของแรงงานนอกระบบไม่มีปัญหาด้านแรงงาน สำหรับแรงงานนอกระบบที่มีปัญหาด้านแรงงาน พบว่า ไม่มีงานทำอย่างต่อเนื่องและค่าตอบแทน ร้อยละ ๔๑.๕๓ มีความคิดเห็นในระดับ มาก มากที่สุดว่าแรงงานนอกระบบส่วนใหญ่ ยังไม่มีงานทำอย่างต่อเนื่อง และไม่มีรายได้ที่มั่นคง (ตารางที่ ๓๒-๓๓)

ตารางที่ ๓๒ ข้อมูลเกี่ยวกับปัญหาด้านแรงงานของแรงงานนอกระบบ จำแนกตามกลุ่มอาชีพเกษตรกร/ประมงน้ำจืด และกลุ่มอาชีพแรงงานรับจ้างทั่วไป

รายการ	ร้อยละ	
	เกษตรกร/ประมงน้ำจืด	แรงงานรับจ้างทั่วไป
ปัญหาด้านแรงงานของท่านในปัจจุบัน		
ไม่มีปัญหา	๔๑.๐๘	๗๘.๘๐
ไม่มีงานทำอย่างต่อเนื่อง	๕.๐๗	๑๓.๕๔
ขาดทักษะฝีมือทั่วไป	๕๒.๘๐	๓.๓๒
ขาดทักษะฝีมือด้านเทคโนโลยีและนวัตกรรม	๑.๖๔	๑.๖๖
ปัญหาด้านการรวมกลุ่มอาชีพ	๑.๔๓	๒.๑๗
ไม่มีความปลอดภัยในการทำงาน	๐.๖๙	๑.๑๕
ไม่รู้สิทธิด้านกฎหมาย	๑.๔๓	๓.๕๘
สภาพแวดล้อมในการทำงาน	๐.๖๓	๑.๑๕
ค่าตอบแทน	๒.๔๘	๕.๒๔

ตารางที่ ๓๓ ข้อมูลเกี่ยวกับประเด็นปัญหาแรงงานในปัจจุบัน จำแนกตามกลุ่มอาชีพเกษตรกร/ประมงน้ำจืด และกลุ่มอาชีพแรงงานรับจ้างทั่วไป

ประเด็นปัญหาแรงงานในปัจจุบัน	ระดับความคิดเห็น				
	น้อยที่สุด ๑	น้อย ๒	ปานกลาง ๓	มาก ๔	มากที่สุด ๕
แรงงานนอกระบบส่วนใหญ่ ยังไม่มีงานทำอย่างต่อเนื่อง และไม่มีรายได้ที่มั่นคง	๑.๓๒	๔.๓๘	๒๑.๕๙	๔๙.๗๔	๒๒.๙๗
	๒.๓๐	๓.๔๕	๓๒.๑๘	๔๑.๕๓	๒๐.๕๓
แรงงานนอกระบบส่วนใหญ่ ยังไม่มีความรู้ความเข้าใจเรื่องสิทธิตามกฎหมายของแรงงานนอกระบบ	๑.๑๖	๔.๘๐	๒๐.๒๒	๔๑.๓๙	๓๒.๔๒
	๒.๕๕	๓.๘๓	๒๙.๓๗	๔๑.๑๒	๒๓.๑๒
แรงงานนอกระบบส่วนใหญ่ ยังไม่ได้รับการคุ้มครองและไม่สามารถเข้าถึงหลักประกันทางสังคมอย่างทัดเทียมแรงงานในระบบ	๑.๒๑	๔.๐๑	๒๐.๗๐	๓๒.๑๐	๔๑.๙๗
	๒.๓๐	๓.๘๓	๒๗.๘๔	๓๗.๒๙	๒๘.๗๔

๒.๖ การวิเคราะห์ข้อมูลระหว่างกลุ่มอาชีพกับข้อมูลความต้องการการช่วยเหลือจากภาครัฐ

กลุ่มอาชีพเกษตรกร/ประมงน้ำจืด ไม่เคยใช้บริการหน่วยงานสังกัดกระทรวงแรงงาน ร้อยละ

๒๗.๖๑ เมื่อถามถึงความต้องการความช่วยเหลือจากภาครัฐ พบว่า กลุ่มอาชีพเกษตรกรและประมงน้ำจืด ต้องการความช่วยเหลือด้านการให้ข้อมูลข่าวสารด้านแรงงาน ร้อยละ ๙๙.๖๘ และไม่ต้องการความช่วยเหลือมากที่สุดในด้านความต้องการทำงานทำในต่างประเทศ ร้อยละ ๑๓.๓๖ (ตารางที่ ๓๔-๓๕)

กลุ่มอาชีพแรงงานรับจ้างทั่วไป ส่วนใหญ่แล้วไม่เคยใช้บริการหน่วยงานสังกัดกระทรวงแรงงาน

ร้อยละ ๕๒.๑๑ เมื่อถามถึงความต้องการความช่วยเหลือจากภาครัฐ พบว่า กลุ่มอาชีพแรงงานรับจ้างทั่วไป ต้องการความช่วยเหลือด้านค่าตอบแทนเพิ่มขึ้น/เป็นธรรมที่สุด ร้อยละ ๙๙.๓๖ และไม่ต้องการความช่วยเหลือมากที่สุดในด้านความต้องการทำงานทำในต่างประเทศ ร้อยละ ๒๓.๗๕ (ตารางที่ ๓๔-๓๕)

ตารางที่ ๓๔ ข้อมูลเกี่ยวกับการใช้บริการหน่วยงานสังกัดกระทรวงแรงงาน จำแนกตามกลุ่มอาชีพเกษตรกร/ประมงน้ำจืด และกลุ่มอาชีพแรงงานรับจ้างทั่วไป

รายการ	ร้อยละ	
	เกษตรกร/ประมงน้ำจืด	แรงงานรับจ้างทั่วไป
หน่วยงานสังกัดกระทรวงแรงงานที่ท่านเคยใช้บริการ (ตอบได้มากกว่า ๑ ข้อ)		
ไม่เคยใช้บริการ	๒๗.๖๑	๕๒.๑๑
สำนักงานแรงงานจังหวัด/ศูนย์บริการร่วมกระทรวงแรงงาน	๗๐.๕๙	๔๕.๗๒
สำนักงานจัดหางานจังหวัด/ศูนย์ข่าว	๑๖.๕๓	๑๖.๘๖
สำนักงานสวัสดิการและคุ้มครองแรงงานจังหวัด/ศูนย์ความปลอดภัยในการทำงาน	๑๑.๘๘	๖.๐๐
สำนักงานประกันสังคมจังหวัด/ศูนย์ฟื้นฟูสมรรถภาพคนงาน	๕๗.๐๒	๒๐.๘๒
สำนักงานพัฒนาฝีมือแรงงานจังหวัด	๔๗.๓๑	๒๓.๘๘

ตารางที่ ๓๕ ข้อมูลเกี่ยวกับความต้องการการช่วยเหลือจากภาครัฐของแรงงานนอกระบบ จำแนกตามกลุ่มอาชีพเกษตรกร/ประมงน้ำจืด และกลุ่มอาชีพแรงงานรับจ้างทั่วไป

ประเด็นปัญหาแรงงานในปัจจุบัน	ไม่ต้องการความช่วยเหลือ	ต้องการความช่วยเหลือ	ระดับความคิดเห็น				
			น้อยที่สุด ๑	น้อย ๒	ปานกลาง ๓	มาก ๔	มากที่สุด ๕
ต้องการทำงานในประเทศ	๔.๙๖	๙๕.๐๔	๐.๗๙	๑.๑๖	๒.๖๔	๔.๘๐	๘๕.๖๔
	๖.๗๗	๙๓.๒๓	๑.๖๖	๑.๕๓	๗.๒๘	๑๙.๘๐	๕๒.๙๖
ต้องการทำงานในต่างประเทศ	๑๓.๓๖	๘๖.๖๓	๒.๐๑	๘๐.๙๙	๑.๖๙	๑.๓๗	๐.๕๘
	๒๓.๗๕	๗๖.๒๕	๔.๙๘	๔๗.๗๗	๘.๙๔	๑๑.๗๕	๒.๘๑
ต้องการอาชีพเสริม	๑.๒๑	๙๘.๗๙	๐.๖๙	๑.๐๖	๕.๓๓	๘๗.๔๓	๔.๒๘
	๑.๙๒	๙๘.๐๘	๑.๐๒	๒.๕๕	๑๑.๗๕	๗๒.๕๕	๑๐.๒๒
ต้องการพัฒนาฝีมือทั่วไป	๐.๕๘	๙๙.๔๒	๐.๕๘	๑.๔๓	๕.๗๖	๘๗.๓๓	๔.๓๓
	๑.๒๘	๙๘.๗๒	๐.๗๗	๒.๔๓	๑๒.๖๔	๗๓.๔๔	๙.๔๕

ประเด็นปัญหาแรงงานในปัจจุบัน	ไม่ต้องการความช่วยเหลือ	ต้องการความช่วยเหลือ	ระดับความคิดเห็น				
			น้อยที่สุด ๑	น้อย ๒	ปานกลาง ๓	มาก ๔	มากที่สุด ๕
ต้องการพัฒนาทักษะฝีมือด้านเทคโนโลยีและนวัตกรรม	๑.๓๗	๙๘.๖๓	๐.๙๕	๒.๐๖	๘๕.๘๐	๖.๓๙	๓.๕๓
	๑.๕๓	๙๘.๔๗	๑.๒๘	๒.๑๗	๕๙.๕๑	๒๖.๖๙	๘.๘๑
ต้องการการรวมกลุ่มอาชีพ	๐.๗๔	๙๙.๒๖	๑.๑๑	๑.๕๓	๘๔.๘๕	๗.๐๒	๔.๗๕
	๑.๙๒	๙๘.๐๘	๑.๔๐	๒.๕๕	๕๘.๗๕	๒๖.๘๑	๙.๒๐
ต้องการความคุ้มครองความปลอดภัยในการทำงาน	๐.๗๙	๙๙.๒๑	๐.๓๗	๑.๒๑	๔.๓๘	๘๘.๑๗	๕.๐๗
	๑.๔๐	๙๘.๖๐	๐.๘๙	๒.๑๗	๑๐.๓๔	๗๒.๙๒	๑๒.๒๖
ต้องการความรู้ด้านกฎหมาย	๐.๕๓	๙๙.๔๗	๐.๓๒	๑.๑๑	๔.๖๕	๘๘.๓๘	๕.๐๒
	๑.๑๕	๙๘.๘๕	๐.๘๙	๑.๗๙	๑๑.๑๑	๗๔.๘๔	๑๐.๒๒
แก้ไขสภาพแวดล้อมในสถานที่ทำงาน	๐.๖๙	๙๙.๓๑	๐.๓๗	๐.๘๔	๘๕.๕๙	๗.๕๐	๕.๐๒
	๑.๑๕	๙๘.๘๕	๑.๑๕	๑.๒๘	๕๘.๓๗	๒๗.๗๑	๑๐.๓๔
ค่าตอบแทนเพิ่มขึ้น/เป็นธรรม	๐.๓๗	๙๙.๖๓	๐.๒๖	๐.๗๙	๘๕.๐๑	๖.๗๑	๖.๘๖
	๐.๖๔	๙๙.๓๖	๐.๗๗	๑.๕๓	๕๕.๖๘	๒๖.๙๕	๑๔.๔๓
ให้ข้อมูลข่าวสารด้านแรงงาน	๐.๓๒	๙๙.๖๘	๐.๒๖	๑.๐๐	๘๔.๙๐	๗.๕๕	๕.๙๗
	๐.๘๙	๙๙.๑๑	๐.๗๗	๑.๗๙	๕๖.๖๙	๒๖.๘๒	๑๒.๗๗

๓) ผลการวิเคราะห์ปัจจัยด้านการมีสวัสดิการและปัจจัยด้านรายได้ที่เพียงพอกับค่าใช้จ่าย

ภาพรวม พบว่า แรงงานนอกระบบที่ได้รับสวัสดิการมีสัดส่วนของแรงงานที่มีรายได้เพียงพอกับค่าใช้จ่าย ร้อยละ ๑๓.๘๑ ในกลุ่มแรงงานที่ไม่ได้รับสวัสดิการมีสัดส่วนของแรงงานที่มีรายได้เพียงพอกับค่าใช้จ่าย ร้อยละ ๒๓.๗๗ (ตารางที่ ๓๖)

กลุ่มแรงงานเกษตรกร/ประมงน้ำจืด พบว่า กลุ่มแรงงานนอกระบบที่ได้รับสวัสดิการมีจำนวนแรงงานที่มีรายได้ไม่เพียงพอกับค่าใช้จ่ายมากกว่ากลุ่มแรงงานที่มีรายได้เพียงพอกับค่าใช้จ่ายในสัดส่วนที่แตกต่างกันมาก และเมื่อพิจารณากลุ่มแรงงานที่ไม่ได้รับสวัสดิการพบว่ากลุ่มแรงงานที่มีรายได้ไม่เพียงพอกับค่าใช้จ่ายมากกว่ากลุ่มแรงงานที่มีรายได้เพียงพอกับค่าใช้จ่ายในสัดส่วนที่แตกต่างกันมากเช่นเดียวกัน (ตารางที่ ๓๖)

กลุ่มอาชีพแรงงานรับจ้างทั่วไป พบว่า กลุ่มแรงงานที่ได้รับสวัสดิการมีจำนวนแรงงานที่มีรายได้เพียงพอกับรายจ่ายน้อยกว่ากลุ่มแรงงานที่มีรายได้ไม่เพียงพอกับค่าใช้จ่าย เช่นเดียวกับกลุ่มแรงงานที่ไม่ได้รับสวัสดิการที่มีสัดส่วนจำนวนแรงงานที่มีรายได้เพียงพอกับรายจ่ายน้อยกว่ากลุ่มแรงงานที่มีรายได้ไม่เพียงพอกับค่าใช้จ่ายเช่นเดียวกัน (ตารางที่ ๓๖)

ตารางที่ ๓๖ การวิเคราะห์กลุ่มอาชีพด้วยปัจจัยด้านการมีสวัสดิการและปัจจัยด้านรายได้ที่เพียงพอกับค่าใช้จ่าย

กลุ่มอาชีพ	ได้รับสวัสดิการ			ไม่ได้รับสวัสดิการ		
	รายได้เพียงพอ (๑)	รายได้ไม่เพียงพอ (๒)	ผลต่าง (๑)-(๒)	รายได้เพียงพอ (๑)	รายได้ไม่เพียงพอ (๒)	ผลต่าง (๑)-(๒)
ว่างงาน	๙.๓๕	๙๐.๖๕	-๘๑.๓๑	๑๖.๖๓	๘๓.๓๗	-๖๖.๗๔
ผู้รับงานไปทำที่บ้าน	๑๕.๗๙	๘๔.๒๑	-๖๘.๔๒	๒๔.๐๐	๗๖.๐๐	-๕๒.๐๐
ลูกจ้างทำงานบ้าน	๒๖.๓๒	๗๓.๖๘	-๔๗.๓๗	๑๒.๕๐	๘๗.๕๐	-๗๕.๐๐
แรงงานรับจ้างทั่วไป	๑๖.๑๗	๘๓.๘๓	-๖๗.๖๖	๑๘.๕๓	๘๑.๔๗	-๖๒.๙๔
แรงงานรับจ้างทำการเกษตรตามฤดูกาล	๙.๘๘	๙๐.๑๒	-๘๐.๒๓	๙.๐๙	๙๐.๙๑	-๘๑.๘๒
แรงงานประมงพื้นบ้าน	-	๑๐๐.๐๐	-	๑๐๐.๐๐	-	
เกษตรกร/ประมงน้ำจืด	๑๐.๒๗	๘๙.๗๓	-๗๙.๔๕	๓๗.๓๑	๖๒.๖๙	-๒๕.๓๘
พ่อค้าแม่ค้าหาบเร่/แผงลอย	๓๗.๑๔	๖๒.๘๖	-๒๕.๗๑	๑๙.๐๕	๘๐.๙๕	-๖๑.๙๐
คนขับรถรับจ้าง	-	๑๐๐.๐๐	-	๔๖.๖๗	๕๓.๓๓	-๖.๖๗
เจ้าของกิจการขนาดเล็ก/กิจการของครอบครัว	๕๖.๗๖	๔๓.๒๔	๑๓.๕๑	๓๗.๕๐	๖๒.๕๐	-๒๕.๐๐
ขายของเก่า	๒๐.๐๐	๘๐.๐๐	-๖๐.๐๐	-	-	-
ฟรีแลนซ์/อิสระ/ขายของออนไลน์	๒๓.๐๘	๗๖.๙๒	-๕๓.๘๕	๕๐.๐๐	๕๐.๐๐	-
ทำงานในภาคบริการ	๕๕.๕๖	๔๔.๔๔	๑๑.๑๑	๑๕.๓๘	๘๔.๖๒	-๖๙.๒๓
กิจการภาคครอบครัว	๒๑.๐๕	๗๘.๙๕	-๕๗.๘๙	๓๗.๕๐	๖๒.๕๐	-๒๕.๐๐
ลูกจ้างทั่วไป	๒๑.๘๖	๗๘.๑๔	-๕๖.๒๘	๒๗.๖๙	๗๒.๓๑	-๔๔.๖๒
อื่น ๆ	๔๔.๔๔	๕๕.๕๖	-๑๑.๑๑	๒๐.๐๐	๘๐.๐๐	-๖๐.๐๐
ภาพรวม	๑๓.๘๑	๘๖.๑๙	-๗๒.๓๘	๒๓.๗๗	๗๖.๒๓	-๕๒.๔๗

๔) ผลการวิเคราะห์ข้อมูลศักยภาพและความพร้อมของแรงงานนอกระบบ และวิเคราะห์ข้อมูลตามกลุ่มอาชีพ

จากการประมวลผลข้อมูลศักยภาพและความพร้อมของแรงงานนอกระบบ พบว่า แรงงานนอกระบบมีความพร้อมและศักยภาพในการทำงานโดยเฉลี่ยในระดับ “ปานกลาง” ที่คะแนนเฉลี่ย ๒.๓๒ โดยมีความพร้อมและศักยภาพในด้านการใช้ภาษาไทยในระดับ “พร้อมมาก” ที่คะแนนเฉลี่ย ๓.๙๑ มีความพร้อมและศักยภาพในด้านการใช้อินเทอร์เน็ตในการสืบค้นข้อมูล และความพร้อมและศักยภาพในด้านการใช้โปรแกรม/แอปพลิเคชันเพื่อเป็นช่องทางในการสร้างรายได้ในระดับ “ปานกลาง” ที่คะแนนเฉลี่ย ๑.๙๐ และ ๒.๑๐ ตามลำดับ และมีความพร้อมและศักยภาพในด้านการใช้ภาษาต่างประเทศในระดับน้อย ที่คะแนนเฉลี่ย ๑.๓๕ (ตารางที่ ๓๗)

เมื่อวิเคราะห์ข้อมูลจากการประมวลผลข้อมูลศักยภาพและความพร้อมของแรงงานนอกระบบตามกลุ่มอาชีพพบว่า กลุ่มอาชีพที่มีความพร้อมและศักยภาพมากที่สุด คือ กลุ่มอาชีพฟรีแลนซ์/อิสระ/ขายของออนไลน์ (๒.๗๔) รองลงมาคือ กลุ่มอาชีพเจ้าของกิจการขนาดเล็ก/กิจการของครอบครัว(๒.๖๖) ส่วนกลุ่มอาชีพที่มีศักยภาพและความพร้อมโดยเฉลี่ยน้อยที่สุดคือ กลุ่มอาชีพแรงงานประมงพื้นบ้าน (๑.๕๖) (ตารางที่ ๓๗)

เมื่อการวิเคราะห์ข้อมูลในกลุ่มอาชีพ โดย พิจารณาจากจำนวนแรงงานที่มีอยู่ในกลุ่มอาชีพ แต่ละกลุ่มอาชีพมากที่สุด คือ กลุ่มอาชีพเกษตรกร/ประมงน้ำจืด พบว่า มีความพร้อมและศักยภาพในการทำงาน โดยเฉลี่ยในระดับ “ปานกลาง” ที่คะแนนเฉลี่ย ๒.๓๐ โดยมีความพร้อมและศักยภาพในด้านการใช้ภาษาไทย ในระดับ “พร้อมมาก” ที่คะแนนเฉลี่ย ๓.๙๔ มีความพร้อมและศักยภาพในด้านการใช้อินเทอร์เน็ตในการสืบค้น ข้อมูล และความพร้อมและศักยภาพในด้านการใช้โปรแกรม/แอปพลิเคชันเพื่อเป็นช่องทางในการสร้างรายได้ ในระดับ “ปานกลาง” ที่คะแนนเฉลี่ย ๑.๗๓ และ ๒.๒๕ ตามลำดับ และมีความพร้อมและศักยภาพในด้านการใช้ ภาษาต่างประเทศ ที่คะแนนเฉลี่ย ๑.๒๙ (ตารางที่ ๓๗)

กลุ่มอาชีพแรงงานรับจ้างทั่วไป พบว่า มีความพร้อมและศักยภาพในการทำงานโดยเฉลี่ย ในระดับ “ปานกลาง” ที่คะแนนเฉลี่ย ๒.๒๗ โดยมีความพร้อมและศักยภาพในด้านการใช้ภาษาไทยในระดับ “พร้อมมาก” ที่คะแนนเฉลี่ย ๓.๙๖ มีความพร้อมและศักยภาพในด้านการใช้อินเทอร์เน็ตในการสืบค้นข้อมูล และ ความพร้อมและศักยภาพในด้านการใช้โปรแกรม/แอปพลิเคชันเพื่อเป็นช่องทางในการสร้างรายได้ในระดับ “ปานกลาง” ที่คะแนนเฉลี่ย ๑.๙๙ และ ๑.๙๑ ตามลำดับ และมีความพร้อมและศักยภาพในด้านการใช้ ภาษาต่างประเทศ ที่คะแนนเฉลี่ย ๑.๒๓ (ตารางที่ ๓๗)

ตารางที่ ๓๗ ผลการวิเคราะห์และประมวลผลข้อมูลศักยภาพและความพร้อมของแรงงานนอกระบบ และ วิเคราะห์ข้อมูลตามกลุ่มอาชีพ

อาชีพหลัก	ท่านใช้ ภาษาไทยใน การฟังพูด อ่าน และเขียน ได้อย่างดี	ท่านใช้ ภาษาต่างประเทศ เพื่อเป็นภาษาที่ สองในการฟัง พูด อ่าน และเขียน ได้ อย่งดี	ท่านใช้ อินเทอร์เน็ตใน การสืบค้น ข้อมูลได้อย่าง ดี	ท่านใช้โปรแกรม/ แอปพลิเคชัน เพื่อเป็นช่องทางใน การสร้างรายได้ได้ อย่งดี	ระดับ ความ คิดเห็น
ว่างงาน	๓.๕๔	๑.๙๔	๒.๑๙	๒.๔๑	๒.๕๒
ผู้รับงานไปทำที่บ้าน	๔.๐๒	๑.๐๓	๑.๗๓	๑.๓๘	๒.๐๔
ลูกจ้างทำงานบ้าน	๓.๖๗	๑.๓๐	๑.๙๖	๑.๗๔	๒.๑๗
แรงงานรับจ้างทั่วไป	๓.๙๖	๑.๒๓	๑.๙๙	๑.๙๑	๒.๒๗
แรงงานประมงพื้นบ้าน	๓.๒๕	๐.๕๐	๑.๒๕	๑.๒๕	๑.๕๖
เกษตรกร/ประมงน้ำจืด	๓.๙๔	๑.๒๙	๑.๗๓	๒.๒๕	๒.๓๐
พ่อค้าแม่ค้าหาบเร่/แผงลอย	๔.๑๓	๐.๘๖	๑.๙๖	๑.๘๖	๒.๒๐
คนขับรถรับจ้าง	๓.๙๗	๐.๗๐	๑.๗๐	๑.๗๓	๑.๙๙
เจ้าของกิจการขนาดเล็ก/กิจการของ ครอบครัว	๔.๐๓	๑.๔๓	๒.๖๖	๒.๕๑	๒.๖๖
ขายของเก่า	๓.๘๐	๑.๔๐	๒.๔๐	๑.๔๐	๒.๒๕
ฟรีแลนซ์/อิสระ/ขายของออนไลน์	๔.๑๒	๑.๔๗	๒.๖๔	๒.๗๑	๒.๗๔
ทำงานในภาคบริการ	๔.๐๖	๑.๓๘	๑.๙๘	๑.๘๕	๒.๓๒
กิจการครอบครัว	๓.๙๒	๐.๘๑	๑.๕๐	๑.๒๓	๑.๘๗
ลูกจ้างทั่วไป	๓.๙๓	๑.๐๔	๑.๕๘	๑.๓๙	๑.๙๙
อื่นๆ	๔.๑๑	๑.๓๙	๒.๑๘	๑.๙๖	๒.๔๑
รวม	๓.๙๑	๑.๓๕	๑.๙๐	๒.๑๐	๒.๓๒

๕) ผลการจัดทำตัวชี้วัดคุณภาพชีวิตแรงงานนอกระบบ

คุณภาพชีวิตโดยรวมแรงงานนอกระบบของทั้ง ๘ ด้านเท่ากับ ๕๗.๔๗ โดยแรงงานนอกระบบให้น้ำหนักกับด้านการทำงานมากที่สุด (ร้อยละ ๒๖.๕๕) รองลงมาคือด้านอื่นๆ (ร้อยละ ๒๐.๐๐) และด้านความปลอดภัย (ร้อยละ ๑๒.๔๙) ตามลำดับ และให้น้ำหนักด้านสังคม ต่ำที่สุด (ร้อยละ ๖.๖๗) โดยให้คะแนนด้านอื่นๆ มากที่สุด (๖๐.๘๘ คะแนน) รองลงมา คือ ด้านการทำงาน (๖๐.๕๓ คะแนน) คะแนนด้านความปลอดภัย (๕๓.๓๓ คะแนน) ตามลำดับและให้คะแนนด้านศักยภาพ ต่ำที่สุด (๔๖.๖๐ คะแนน) (ตารางที่ ๓๘)

ตารางที่ ๓๘ ตัวชี้วัดคุณภาพชีวิตแรงงานนอกระบบ

ด้าน	น้ำหนัก	คะแนน
ด้านเศรษฐกิจ	๘.๘๑๕	๔๘.๒๒๘
ด้านสังคม	๖.๖๗๖	๔๗.๖๗๖
ด้านสุขภาพ	๑๐.๓๓๙	๕๐.๓๕๐
ด้านความปลอดภัย	๑๒.๔๙๔	๕๓.๓๓๒
ด้านสภาพแวดล้อม	๗.๑๘๘	๔๗.๘๑๙
ด้านการทำงาน	๒๖.๕๕๙	๖๐.๕๓๘
ด้านศักยภาพ	๗.๙๓๐	๔๖.๖๐๗
ด้านอื่นๆ	๒๐.๐๐๐	๖๐.๘๘๓
รวม ๘ ด้าน		๕๗.๔๗

ภาคผนวก

หลักการและเหตุผล

คนทำงานส่วนใหญ่ของประเทศไทย หรือที่เรียกว่า " แรงงานนอกระบบ " เป็นผู้มีงานทำที่ไม่ได้รับการคุ้มครองหรือไม่มีหลักประกันทางสังคมเช่นเดียวกับแรงงานในระบบ ในขณะที่แรงงานในระบบ หมายถึง ผู้มีงานทำที่ได้รับการคุ้มครอง หรือมีหลักประกันทางสังคมจากการทำงาน จากข้อมูลการสำรวจแรงงานนอกระบบของสำนักงานสถิติแห่งชาติในปี ๒๕๖๒ พบว่าจากประชากรผู้มีงานทำในภาพรวมทั้งประเทศ จำนวน ๓๗.๕ ล้านคน เป็นแรงงานนอกระบบ จำนวน ๒๐.๔ ล้านคน คิดเป็นร้อยละ ๕๔.๓ ของประชากรผู้มีงานทำ และเป็นแรงงานในระบบ ๑๗.๑ ล้านคน คิดเป็นร้อยละ ๔๕.๗ ของประชากรผู้มีงานทำ จากผลการสำรวจพบว่าแรงงานนอกระบบส่วนมากไม่มีหลักประกันสังคม มีรายได้ค่อนข้างน้อย ซึ่งภาครัฐจำเป็นต้องเข้ามาดูแลเป็นพิเศษเพื่อสร้างโอกาส หรือชดเชยด้านสวัสดิการสังคมจากการทำงานให้ดีขึ้น

กระทรวงแรงงานได้ตระหนักถึงปัญหาของแรงงานนอกระบบ ในปีงบประมาณ พ.ศ. ๒๕๖๔ ได้จัดสรรงบประมาณให้ทุกจังหวัด ดำเนินการสำรวจแรงงานนอกระบบและบันทึกข้อมูลรายบุคคลในระบบฐานข้อมูลแรงงานนอกระบบ เพื่อให้มีข้อมูลที่ถูกต้องสมบูรณ์และนำข้อมูลไปใช้ประโยชน์ในการพัฒนาคุณภาพชีวิตแรงงานนอกระบบ สำนักงานแรงงานจังหวัดร้อยเอ็ดจึงได้จัดทำโครงการจัดทำดัชนีชี้วัดคุณภาพชีวิตแรงงานนอกระบบ และสำรวจข้อมูลแรงงานนอกระบบ ประจำปีงบประมาณ พ.ศ. ๒๕๖๔ จังหวัดร้อยเอ็ด มีวัตถุประสงค์เพื่อสำรวจและจัดเก็บข้อมูลแรงงานนอกระบบในพื้นที่จังหวัดร้อยเอ็ด และเพื่อให้แรงงานนอกระบบได้รับการคุ้มครองตามกฎหมายมีหลักประกันทางสังคม และมีคุณภาพชีวิตที่ดี

วัตถุประสงค์

- (๑) เพื่อสำรวจและจัดเก็บข้อมูลรายบุคคลของแรงงานนอกระบบ
- (๒) เพื่อให้มีข้อมูลนำไปใช้ในการวิเคราะห์ข้อมูลแรงงานนอกระบบให้สอดคล้องกับบริบทของพื้นที่

เป้าหมายการดำเนินงาน

จำนวนแรงงานนอกระบบรายบุคคลที่สำรวจและบันทึกในระบบฐานข้อมูลแรงงานนอกระบบ ไม่น้อยกว่า ๔,๑๖๖ คน

ประโยชน์ที่คาดว่าจะได้รับ

- (๑) มีฐานข้อมูลแรงงานนอกระบบที่มีข้อมูลเป็นปัจจุบัน ถูกต้องสมบูรณ์ และสอดคล้องกับการเปลี่ยนแปลงทางเศรษฐกิจของจังหวัดและประเทศ
- (๒) หน่วยงานในสังกัดกระทรวงแรงงานและหน่วยงานที่เกี่ยวข้องสามารถนำข้อมูลไปใช้ในการพัฒนาคุณภาพชีวิตแรงงานนอกระบบ



คำชี้แจง คณะผู้สำรวจขอความกรุณาให้ท่านตอบแบบสอบถามตามความเป็นจริง เพื่อ
ผลประโยชน์ในการจัดทำการศึกษาครั้งนี้ ข้อมูลที่ได้รับจากการตอบแบบสอบถาม **ถือว่าเป็น**
ความลับทางราชการ ไม่ถูกนำไปใช้ประโยชน์ในทางธุรกิจ ไม่ว่ากรณีใด ๆ ทั้งสิ้น

รหัสชุดข้อมูล --
จังหวัด เขต เลขที่แบบสอบถาม

ส่วนที่ ๑ ข้อมูลเกี่ยวกับผู้ตอบแบบสอบถาม

คำชี้แจง โปรดเติมข้อความในช่องว่างและทำเครื่องหมาย ✓ ลงใน หน้าข้อความที่ตรงกับความเป็นจริงของท่าน

- ๑.๑ ชื่อ-นามสกุล
- ๑.๒ เลขประจำตัวประชาชน ----
(ใช้เพื่อยืนยันตัวตนกับกรมการปกครองถือว่าเป็นความลับทางราชการ ไม่ถูกนำไปใช้ประโยชน์ในทางธุรกิจ ไม่ว่ากรณีใด ๆ ทั้งสิ้น)
- ๑.๓ เบอร์โทรศัพท์
- ๑.๔ ภูมิลำเนา (โปรดระบุจังหวัด)
- ๑.๕ ที่อยู่ปัจจุบัน/ที่ติดต่อได้ บ้านเลขที่..... หมู่ที่/หมู่บ้าน..... ซอย..... ถนน.....
ตำบล.....อำเภอ.....จังหวัด..... รหัสไปรษณีย์.....
- ๑.๖ เพศ ๑) ชาย ๒) หญิง
- ๑.๗ สถานภาพ ๑) โสด ๒) สมรส ๓) หม้าย/หย่าร้าง/แยกกันอยู่
- ๑.๘ สถานะด้านอายุและวันเดือนปีเกิด
๑.๘.๑ อายุ.....ปี ๑.๘.๒ วันเดือนปีเกิด (วัน/เดือน/ปีพ.ศ.)
- ๑.๙ วุฒิมัธยมศึกษาสูงสุด (ที่สำเร็จการศึกษา)

<input type="checkbox"/> ๑) ประถมศึกษาหรือต่ำกว่า	<input type="checkbox"/> ๒) มัธยมศึกษาตอนต้นหรือเทียบเท่า
<input type="checkbox"/> ๓) มัธยมศึกษาตอนปลาย/ปวช.หรือเทียบเท่า	<input type="checkbox"/> ๔) อนุปริญญา/ปวส.
<input type="checkbox"/> ๕) ปริญญาตรี	<input type="checkbox"/> ๖) สูงกว่าปริญญาตรี
<input type="checkbox"/> ๗) กำลังศึกษา ระดับ/ชั้นปี.....โรงเรียน/สถาบัน/มหาวิทยาลัย.....	
- ๑.๑๐ การประกอบอาชีพ
 ๑.๑๐.๑ อาชีพหลัก (อาชีพที่มีรายได้สูงสุด)

<input type="checkbox"/> ๑) ว่างงาน	<input type="checkbox"/> ๒) ผู้รับงานไปทำที่บ้าน	<input type="checkbox"/> ๓) ลูกจ้างทำงานบ้าน
<input type="checkbox"/> ๔) แรงงานรับจ้างทั่วไป	<input type="checkbox"/> ๕) แรงงานรับจ้างทำการเกษตรตามฤดูกาล	<input type="checkbox"/> ๖) แรงงานประมงพื้นบ้าน
<input type="checkbox"/> ๗) เกษตรกร/ประมงน้ำจืด	<input type="checkbox"/> ๘) พ่อค้าแม่ค้าหาบเร่/แผงลอย	<input type="checkbox"/> ๙) คนขับรถรับจ้าง
<input type="checkbox"/> ๑๐) เจ้าของกิจการขนาดเล็ก	<input type="checkbox"/> ๑๑) ชายของเก่า	<input type="checkbox"/> ๑๒) ฟรีแลนซ์/อิสระ
<input type="checkbox"/> ๑๓) ทำงานในภาคบริการ	<input type="checkbox"/> ๑๔) กิจการภาคครอบครัว	<input type="checkbox"/> ๑๕) ลูกจ้างทั่วไป
<input type="checkbox"/> ๑๖) อื่น ๆ โปรดระบุ		

 ๑.๑๐.๒ ท่านมีอาชีพรองหรือไม่ (อาชีพที่มีรายได้อันดับที่ ๒)
 ๑) มี โปรดระบุ..... ๒) ไม่มี

๑.๑๐.๓ อาชีพในปัจจุบันท่านทำมานานเท่าใด.....(ปี/เดือน)



๑.๑๐.๔ ก่อนหน้าที่ท่านทำงานในปัจจุบันท่านเคยทำงาน/ประกอบอาชีพหรือไม่

- ๑) ไม่เคยทำงาน/ประกอบอาชีพมาก่อน (ข้ามไปข้อ ๑.๑๐.๖)
- ๒) เคย โปรดระบุอาชีพ
- | | | |
|---|---|--|
| <input type="checkbox"/> ๒.๑) ข้าราชการ | <input type="checkbox"/> ๒.๒) พนักงานรัฐวิสาหกิจ | <input type="checkbox"/> ๒.๓) พนักงานบริษัทเอกชน |
| <input type="checkbox"/> ๒.๔) พนักงานโรงงาน | <input type="checkbox"/> ๒.๕) อื่น ๆ โปรดระบุ | |

๑.๑๐.๕ เหตุผลที่ทำให้ท่านเปลี่ยนงาน

- | | | |
|--|--|---|
| <input type="checkbox"/> ๑) เกษียณอายุ/อายุมาก | <input type="checkbox"/> ๒) ถูกเลิกจ้าง | <input type="checkbox"/> ๓) ต้องการอิสระ |
| <input type="checkbox"/> ๔) สภาพร่างกายไม่เอื้ออำนวย | <input type="checkbox"/> ๕) ค่าจ้าง/รายได้ไม่คุ้มค่า | <input type="checkbox"/> ๖) มีปัญหาในที่ทำงาน |
| <input type="checkbox"/> ๗) อื่น ๆ โปรดระบุ | | |

๑.๑๐.๖ ท่านอยากทำงานในระบบหรืองานองค์กรที่มีระบบสวัสดิการหรือไม่

- ๑) อยาก เนื่องจาก
- | | | |
|--|--|---|
| <input type="checkbox"/> ๑.๑) ต้องการสวัสดิการ | <input type="checkbox"/> ๑.๒) รายได้มั่นคง | <input type="checkbox"/> ๑.๓) อื่น ๆ โปรดระบุ |
|--|--|---|
- ๒) ไม่อยาก เนื่องจาก
- | | |
|---|---|
| <input type="checkbox"/> ๒.๑) ต้องการอิสระ | <input type="checkbox"/> ๒.๒) ไม่ต้องการจ่ายประกันสังคม |
| <input type="checkbox"/> ๒.๓) อื่น ๆ โปรดระบุ | |

๑.๑๐.๗ ท่านทำงานในฐานะอะไร

- | | | |
|--|--|--|
| <input type="checkbox"/> ๑) นายจ้าง | <input type="checkbox"/> ๒) ลูกจ้าง | <input type="checkbox"/> ๓) ลูกจ้างทำงานหลายเจ้า |
| <input type="checkbox"/> ๔) การรวมกลุ่ม | <input type="checkbox"/> ๕) ประกอบธุรกิจส่วนตัวโดยไม่มีลูกจ้าง | |
| <input type="checkbox"/> ๖) ช่วยธุรกิจครัวเรือนโดยไม่ได้รับค่าจ้าง | | |
| <input type="checkbox"/> ๗) อื่น ๆ โปรดระบุ..... | | |

ส่วนที่ ๒ ข้อมูลเกี่ยวกับคุณภาพชีวิตของแรงงานนอกระบบ

ด้านเศรษฐกิจ

- ๒.๑ รายได้รวมโดยเฉลี่ยของท่านในปัจจุบัน (รวมรายรับทุกช่องทาง).....บาท/เดือน
- ๒.๒ จำนวนคนที่ร่วมใช้จ่ายจากรายได้ของท่าน (รวมผู้ตอบแบบสอบถาม) คน
- ๒.๓ โดยเฉลี่ยรายได้รวมของท่านเพียงพอกับรายจ่ายในแต่ละเดือนหรือไม่ ๑) เพียงพอ ๒) ไม่เพียงพอ
- ๒.๔ ท่านมีภาระหนี้สินหรือไม่ ๑) มี ๒) ไม่มี (ข้ามไปข้อ ๒.๖)
- ๒.๕ ภาระหนี้สินส่วนใหญ่ของท่านมาจาก ๑) ในระบบ ๒) นอกระบบ
- ๒.๖ รายได้จากการทำงาน (เพียงอย่างเดียว) ที่ได้รับประมาณ.....บาท/เดือน
- ๒.๗ งานที่ท่านทำอยู่ได้รับค่าตอบแทนในประเภท
- | | | |
|--|---|--|
| <input type="checkbox"/> ๑) รายชั่วโมง | <input type="checkbox"/> ๒) รายวัน | <input type="checkbox"/> ๓) รายสัปดาห์ |
| <input type="checkbox"/> ๔) รายเดือน | <input type="checkbox"/> ๕) รายงวด/รายครั้ง | <input type="checkbox"/> ๖) อื่น ๆ โปรดระบุ..... |



๒.๘ รายได้จากการทำงานที่ท่านได้รับมีความคุ้มค่าต่องานที่ท่านทำหรือไม่

- ๑) คุ้มค่า
 ๒) ไม่คุ้มค่า เนื่องจาก ๒.๑) ทำงานหนักเกินไป ๒.๒) กำไรน้อย/รายได้น้อย
 ๒.๓) ครอบคลุมเวลาส่วนตัวมากเกินไป ๒.๔) อื่น ๆ โปรดระบุ.....

๒.๙ เป้าหมายความสำเร็จในการทำงานในแต่ละวันของท่านคือ

- ๑) ไม่ได้ตั้งเป้าหมาย
 ๒) ตั้งเป้าหมาย สำเร็จตามที่ตั้งเป้าหมายหรือไม่ ๒.๑) สำเร็จ ๒.๒) ไม่สำเร็จ เนื่องจาก.....

ด้านสังคม

๒.๑๐ สภาพความเป็นอยู่

- ๑) มีที่อยู่อาศัยเป็นของตนเอง ไม่ต้องผ่อนชำระ ๒) มีที่อยู่อาศัยเป็นของตนเอง แต่อยู่ระหว่างผ่อนชำระ
 ๓) อาศัยอยู่กับบิดา มารดา ญาติ พี่น้อง ๔) อาศัยอยู่กับผู้อื่น (เช่น เพื่อน คนรู้จัก เป็นต้น)
 ๕) อาศัยในบ้านพักที่หน่วยงานจัดให้ ๖) เช่าบ้าน/เช่าที่อยู่อาศัย
 ๗) อื่น ๆ โปรดระบุ.....

๒.๑๑ งานของท่านมีปัญหา ทะเลาะ ชัดแย้งบ้างหรือไม่

- ๑) ไม่มี ๒) มี.....ครั้ง / เรื่องอะไร
 ๒.๑) เรื่องงาน ๒.๒) เรื่องส่วนตัว ๒.๓) อื่น ๆ โปรดระบุ.....

ด้านสุขภาพ

๒.๑๒ สภาพร่างกาย

- ๑) ปกติ (ข้ามไปข้อ ๒.๑๓)
 ๒) พิจารณา
 ๒.๑) ประเภทความพิการ ๑) การมองเห็น ๒) การได้ยิน
 ๓) การเคลื่อนไหว ๔) อื่น ๆ โปรดระบุ
- ๒.๒) มีบัตรประจำตัวคนพิการหรือไม่ ๑) มี เลขประจำตัวคนพิการ ๒) ไม่มี
- ๒.๑๓ ท่านมีโรคประจำตัวหรือไม่ ๑) มี โปรดระบุ ๒) ไม่มี

๒.๑๔ การทำงานของท่านทำให้มีปัญหาสุขภาพหรือไม่

- ๑) ไม่มี ๒) มี อย่างไร (ตอบได้มากกว่า ๑ ข้อ)
 ๒.๑) เครียด ๒.๒) ปวดเมื่อย ๒.๓) อื่น ๆ โปรดระบุ.....

ด้านความปลอดภัย

๒.๑๕ ตั้งแต่เริ่มทำงานหลักที่ท่านทำอยู่ในปัจจุบัน ท่านได้รับบาดเจ็บจากการปฏิบัติงานจำนวนกี่ครั้ง

- ๑) ไม่เคยได้รับบาดเจ็บจากการปฏิบัติงาน
 ๒) เคย แต่ไม่ต้องพักรักษาตัวในโรงพยาบาลครั้ง
 ๓) เคย และต้องพักรักษาตัวในโรงพยาบาลครั้ง



๒.๑๖ ในเวลางาน ท่านเคยประสบเหตุการณ์ไม่ปลอดภัยต่อชีวิตและทรัพย์สินบ้างหรือไม่

- ๑) ไม่เคยประสบเหตุการณ์ ๒) เคย.....ครั้ง เรื่องอะไร
 ๒.๑) ลักทรัพย์ ๒.๒) จี้/ปล้น ๒.๓) อื่น ๆ โปรดระบุ.....

ด้านสภาพแวดล้อม

๒.๑๗ ระยะทางจากที่พักไปยังที่ทำงานหลักของท่านประมาณ กม.

๒.๑๘ ความพึงพอใจในด้านสภาพแวดล้อม โดยที่ ๑=น้อยที่สุด, ๒=น้อย, ๓=ปานกลาง, ๔=มาก, ๕=มากที่สุด

ความพึงพอใจในด้านสภาพแวดล้อมของพื้นที่ที่อาศัยอยู่ในปัจจุบัน	ระดับความคิดเห็น				
	๑	๒	๓	๔	๕
๑) บริเวณที่ท่านอยู่อาศัยมีน้ำประปาที่มีคุณภาพและเพียงพอต่อการอุปโภคและบริโภค					
๒) บริเวณที่ท่านอยู่อาศัยมีไฟฟ้าใช้เพียงพอต่อความต้องการการใช้ไฟฟ้า					
๓) บริเวณที่ท่านอยู่อาศัยมีการจัดการปัญหาขยะ น้ำเสีย และมลพิษทางอากาศ อย่างเหมาะสม					
๔) บริเวณที่ท่านอยู่อาศัยมีความปลอดภัยจากยาเสพติดและอาชญากรรม					
๕) บริเวณที่ท่านอยู่อาศัยมีพื้นที่สันทนาการและสวนสาธารณะเพียงพอต่อทุกคนที่อยู่ภายในพื้นที่					
๖) บริเวณที่ท่านอยู่อาศัยมีสภาพของถนนที่ดีหรือมีระบบขนส่งสาธารณะที่สะดวกต่อการเดินทาง					
๗) บริเวณที่ท่านอยู่อาศัยมีความสะดวกในการเข้าถึงบริการสาธารณะ เช่น โรงพยาบาล สถานีตำรวจ เป็นต้น					

ด้านการทำงาน

๒.๑๙ ปัญหาจากการประกอบอาชีพหลักของท่านในปัจจุบัน (ตอบได้มากกว่า ๑ ข้อ)

- ๑) ไม่มีปัญหา (ข้ามไปข้อ ๒.๒๐) ๒) ไม่ได้รับค่าตอบแทนตามที่ตกลงไว้ ๓) ได้รับค่าตอบแทนล่าช้า
 ๔) ชั่วโมงการทำงานมากเกินไป ๕) ไม่สามารถหยุดงานได้ ๖) ไม่มีสวัสดิการ
 ๗) อื่น ๆ โปรดระบุ

๒.๒๐ ระยะเวลาที่ท่านทำงาน (รวมทั้งอาชีพหลักและอาชีพเสริมทั้งหมด) โดยเฉลี่ย..... ชั่วโมง/วัน

ด้านอื่น ๆ

๒.๒๑ ใน ๒๔ ชั่วโมงของวันทำงาน ท่านแบ่งสัดส่วนระหว่างเวลาทำงานกับเวลาส่วนตัวและเวลาอื่น ๆ อย่างไร

- ๑) เวลาทำงาน.....ชั่วโมง ๒) เวลาพักผ่อน/นอน.....ชั่วโมง
 ๓) เวลาส่วนตัว.....ชั่วโมง ๔) เวลาอื่น ๆชั่วโมง



๒.๒๒ ท่านมีเวลาพักผ่อนหรือทำกิจกรรมอื่น ๆ นอกเหนือจากการทำงาน (ตามที่ท่านแบ่งสัดส่วนไว้แล้ว)หรือไม่

- ๑) มี ๒) ไม่มี

๒.๒๓ งานที่ท่านทำ มีเวลาที่เหมาะสมและเพียงพอระหว่างเวลางานกับเวลาส่วนตัว

- ๑) เหมาะสมเพียงพอ ๒) ไม่เหมาะสมไม่เพียงพอ

๒.๒๔ ท่านเคยโดนดูถูก/ไม่ได้รับการยอมรับจากการทำงานหรือไม่

- ๑) ไม่เคย ๒) เคย.....ครั้ง จากใคร
- ๒.๑) หัวหน้า/นายจ้าง ๒.๒) ครอบครัว ๒.๓) เพื่อน
- ๒.๔) เพื่อนร่วมงาน ๒.๕) บุคคลทั่วไป ๒.๖) อื่น ๆ โปรดระบุ.....

๒.๒๕ อะไรคือความสำเร็จในชีวิตทำงานในอนาคตของท่าน

- ๑) ไม่ได้ตั้งเป้าหมาย (ข้ามไปข้อ ๒.๒๗) ๒) รายได้เพิ่มขึ้น ๓) เป็นเจ้าของกิจการ
- ๔) ขยายกิจการ ๕) ได้รับการยอมรับ/ยกย่อง ๖) มีบ้าน/มีรถ
- ๗) ทมดภาระหนี้สิน ๘) บุตรหลานสำเร็จการศึกษา ๙) อื่น ๆ โปรดระบุ.....

๒.๒๖ ท่านดำเนินการตามแผนที่วางไว้ได้แล้ว..... เปอร์เซ็นต์ (%)

๒.๒๗ อะไรที่จะสะท้อนให้มคุณภาพชีวิตในด้านแรงงานของท่านให้ดีขึ้นได้

- ๑) การมีสวัสดิการ ๒) รายได้มั่นคง ๓) เวลางานสมดุลกับเวลาพักผ่อน
- ๔) รายได้เพียงพอกับรายจ่าย ๕) อื่น ๆ โปรดระบุ.....

ส่วนที่ ๓ การได้รับความคุ้มครองและหลักประกันทางสังคม

ความคุ้มครองและหลักประกันทางสังคมที่ดำเนินการโดยภาครัฐ

๓.๑ ความคุ้มครองและหลักประกันทางสังคมที่ดำเนินการโดยภาครัฐ ที่ท่านได้รับ (ตอบได้มากกว่า ๑ ข้อ)

- ๑) ไม่ได้ได้รับความคุ้มครอง ๒) ผู้ประกันตน ม.๓๙ ๓) ผู้ประกันตน ม.๔๐
- ๔) เบี้ยความพิการ ๕) เบี้ยยังชีพผู้สูงอายุ ๖) อื่น ๆ โปรดระบุ
- ๗) เบี้ยสวัสดิการแห่งรัฐ

๓.๒ กองทุนที่ดำเนินการโดยภาครัฐที่ท่านเป็นสมาชิก (ตอบได้มากกว่า ๑ ข้อ)

- ๑) ไม่ได้เป็นสมาชิก ๒) กองทุนหมู่บ้าน ๓) กองทุนการออมแห่งชาติ (กอช.)
- ๔) กองทุนเพื่อผู้รับงานไปทำที่บ้าน ๕) อื่น ๆ โปรดระบุ

ความคุ้มครองและหลักประกันทางสังคมที่ดำเนินการด้วยตนเอง/รวมกลุ่มดำเนินการ

๓.๓ กองทุนที่ดำเนินการโดยภาคเอกชน ที่ท่านเป็นสมาชิก (ตอบได้มากกว่า ๑ ข้อ)

- ๑) ไม่ได้เป็นสมาชิก ๒) การทำประกันชีวิต
- ๓) กลุ่มสัจจะออมทรัพย์ ๔) อื่น ๆ โปรดระบุ



๓.๔ การเป็นสมาชิกกลุ่มอาชีพต่าง ๆ (ตอบได้มากกว่า ๑ ข้อ)

- ๑) ไม่ได้เป็นสมาชิก ๒) OTOP ๓) วิสาหกิจชุมชน
 ๔) กลุ่มเกษตรกรปลูกพืช ๕) กลุ่มเกษตรกรเลี้ยงสัตว์ ๖) กลุ่มเกษตรกรทำประมงน้ำจืด
 ๗) กลุ่มเกษตรกรทำประมงทะเล ๘) กลุ่มเกษตรกรเพาะเลี้ยงสัตว์น้ำ ๙) อื่น ๆ โปรดระบุ

ส่วนที่ ๔ ข้อมูลเกี่ยวกับความพร้อมและศักยภาพของแรงงานนอกระบบ

โดยที่ ๑=น้อยที่สุด, ๒=น้อย, ๓=ปานกลาง, ๔=มาก, ๕=มากที่สุด

ความพร้อมและศักยภาพในการทำงาน	ไม่ สามารถ ทำได้	ระดับความคิดเห็น				
		๑	๒	๓	๔	๕
๔.๑ ท่านใช้ภาษาไทยในการฟัง พูด อ่าน และเขียน ได้อย่างดี (ภาษาไทย)						
๔.๒ ท่านใช้ภาษาต่างประเทศเพื่อเป็นภาษาที่สองในการฟัง พูด อ่าน และเขียน ได้อย่างดี (ภาษาต่างประเทศ)						
ในกรณีที่ท่านสามารถใช้ภาษาต่างประเทศเพื่อเป็นภาษาที่สองได้ ภาษาดังกล่าวคือ.....						
๔.๓ ท่านใช้อินเทอร์เน็ตในการสืบค้นข้อมูลได้อย่างดี (เทคโนโลยีสารสนเทศ)						
๔.๔ ท่านใช้โปรแกรม/แอปพลิเคชันเพื่อเป็นช่องทางในการสร้างรายได้ ได้อย่างดี (เทคโนโลยีสารสนเทศ)						

๔.๑ ท่านมีทักษะความพร้อม/ความชำนาญและศักยภาพในการทำงาน ในสาขาอาชีพใดบ้าง

- ๑) สาขาอาชีพช่าง (ตอบได้มากกว่า ๑ ข้อ)
 ๑) งานไม้ ๒) งานปูน ๓) งานอะลูมิเนียม ๔) งานหล่อ/งานแม่พิมพ์
 ๕) งานซ่อม ๖) งานสี ๗) อื่น ๆ โปรดระบุ.....
- ๒) สาขาอาชีพไฟฟ้า อิเล็กทรอนิกส์และคอมพิวเตอร์ (ตอบได้มากกว่า ๑ ข้อ)
 ๑) งานไฟฟ้า ๒) งานดูแลระบบคอมพิวเตอร์
 ๓) งานซ่อมบำรุงอุปกรณ์อิเล็กทรอนิกส์ ๔) อื่น ๆ โปรดระบุ.....
- ๓) สาขาอาชีพศิลปะ (ตอบได้มากกว่า ๑ ข้อ)
 ๑) งานวาดภาพ ๒) งานปั้น ๓) งานออกแบบ ๔) งานแกะสลัก
 ๕) งานตัดเย็บ ๖) งานเครื่องประดับ ๗) งานถัก ๗) อื่น ๆ โปรดระบุ.....
- ๔) สาขาอาชีพภาคบริการ (ตอบได้มากกว่า ๑ ข้อ)
 ๑) งานวางแผนไทย ๒) งานแม่บ้าน ๓) งานประกอบอาหาร
 ๔) งานต้อนรับ ๕) งานขาย ๖) งานรักษาความปลอดภัย
 ๗) งานดูแลผู้สูงอายุและเด็กปฐมวัย ๘) อื่น ๆ โปรดระบุ.....



- ๕) สาขาอาชีพเทคโนโลยีสารสนเทศ (ตอบได้มากกว่า ๑ ข้อ)
- ๑) การใช้อินเทอร์เน็ตการสืบค้นข้อมูล ๒) งานเขียนโปรแกรม ๓) งานตัดต่อวิดีโอ
- ๔) กราฟฟิกส์ดีไซน์ ๕) อื่น ๆ โปรดระบุ.....

๔.๒ ท่านเคยเข้าร่วมการอบรมในโครงการพัฒนาฝีมือแรงงานหรือไม่

- ๑) เคยเข้าร่วม
- เกี่ยวกับเรื่องอะไร
- ๑) งานหัตถกรรม/งานฝีมือ ๒) อาหาร ๓) บริการ ๔) งานช่าง
- ๕) คอมพิวเตอร์และเทคโนโลยี ๖) เกษตร ๗) อื่น ๆ โปรดระบุ.....
- หลังอบรมท่านนำความรู้ไปต่อยอดหรือใช้ประโยชน์ในงานของท่านหรือไม่
- ๑) ได้ใช้ ๒) ไม่ได้ใช้
- ๒) ไม่เคยเข้าร่วม กรุณาระบุสาเหตุ
- ๒.๑) ไม่สนใจเข้าร่วม ๒.๒) ไม่มีเวลาเข้าร่วม ๒.๓) ไม่ทราบข่าวสารเกี่ยวกับการจัดงาน
- ๒.๔) สถานที่จัดอบรม/โครงการอยู่ห่างไกล ๒.๕) อื่น ๆ โปรดระบุ.....

ส่วนที่ ๕ ปัญหาด้านแรงงาน

๕.๑ ปัญหาด้านแรงงานของท่านในปัจจุบัน (ตอบได้มากกว่า ๑ ข้อ)

- ๑) ไม่มีปัญหา (ข้ามไปข้อ ๕.๒) ๒) ไม่มีงานทำอย่างต่อเนื่อง ๓) ขาดทักษะฝีมือทั่วไป
- ๔) ขาดทักษะฝีมือด้านเทคโนโลยีและนวัตกรรม ๕) ปัญหาด้านการรวมกลุ่มอาชีพ
- ๖) ไม่มีความปลอดภัยในการทำงาน ๗) ไม่รู้สิทธิด้านกฎหมาย ๘) สภาพแวดล้อมในการทำงาน
- ๙) ค่าตอบแทน ๑๐) อื่น ๆ โปรดระบุ

๕.๒ ความคิดเห็นด้านปัญหาแรงงาน

โดยที่ ๑=น้อยที่สุด, ๒=น้อย, ๓=ปานกลาง, ๔=มาก, ๕=มากที่สุด

ประเด็นปัญหาแรงงานในปัจจุบัน	ระดับความคิดเห็น				
	๑	๒	๓	๔	๕
๑) แรงงานนอกระบบส่วนใหญ่ ยังไม่มีงานทำอย่างต่อเนื่อง และไม่มียารายได้ที่มั่นคง					
๒) แรงงานนอกระบบส่วนใหญ่ ยังไม่มีความรู้ความเข้าใจเรื่องสิทธิตามกฎหมายของแรงงานนอกระบบ					
๓) แรงงานนอกระบบส่วนใหญ่ ยังไม่ได้รับการคุ้มครอง และไม่สามารถเข้าถึงหลักประกันทางสังคมอย่าง ทัดเทียมแรงงานในระบบ					



ส่วนที่ ๖ ความต้องการความช่วยเหลือจากภาครัฐ

๖.๑ หน่วยงานสังกัดกระทรวงแรงงานที่ท่านเคยใช้บริการ (ตอบได้มากกว่า ๑ ข้อ)

- ๑) ไม่เคยใช้บริการ (ข้ามไปข้อ ๖.๒)
- ๒) สำนักงานแรงงานจังหวัด/ศูนย์บริการร่วมกระทรวงแรงงาน
- ๓) สำนักงานจัดหางานจังหวัด/ศูนย์ข่าว
- ๔) สำนักงานสวัสดิการและคุ้มครองแรงงานจังหวัด/ ศูนย์ความปลอดภัยในการทำงาน
- ๕) สำนักงานประกันสังคมจังหวัด/ศูนย์ฟื้นฟูสมรรถภาพคนงาน
- ๖) สำนักงานพัฒนาฝีมือแรงงานจังหวัด
- ๗) อื่น ๆ โปรดระบุ

๖.๒ ความต้องการความช่วยเหลือจากภาครัฐ โดยที่ ๑=น้อยที่สุด, ๒=น้อย, ๓=ปานกลาง, ๔=มาก, ๕=มากที่สุด

ความช่วยเหลือจากภาครัฐ	ไม่ ต้องการ ความ ช่วยเหลือ	ระดับความ ต้องการ ความช่วยเหลือ					กรณารับ รายละเอียดที่ท่าน ต้องการความ ช่วยเหลือจาก ภาครัฐ (ถ้ามี)
		๑	๒	๓	๔	๕	
๖.๒.๑ ต้องการงานทำในประเทศ							
๖.๒.๒ ต้องการงานทำในต่างประเทศ							
๖.๒.๓ ต้องการอาชีพเสริม							
๖.๒.๔ ต้องการพัฒนาฝีมือทั่วไป							
๖.๒.๕ ต้องการพัฒนากะหมีมือด้านเทคโนโลยีและนวัตกรรม							
๖.๒.๖ ต้องการการรวมกลุ่มอาชีพ							
๖.๒.๗ ต้องการคุ้มครองความปลอดภัยในการทำงาน							
๖.๒.๘ ต้องการความรู้ด้านกฎหมาย							
๖.๒.๙ แก่ไขสภาพแวดล้อมในสถานที่ทำงาน							
๖.๒.๑๐ ค่าตอบแทนเพิ่มขึ้น/เป็นธรรม							
๖.๒.๑๑ ให้ข้อมูลข่าวสารด้านแรงงาน							
๖.๒.๑๒ ทุนในการประกอบอาชีพ							
๖.๒.๑๓ ความต่อเนื่องในการทำงาน							
๖.๒.๑๔ สนับสนุนอาชีพเกษตรกรกรม							
๖.๒.๑๕ อื่น ๆ โปรดระบุ.....							

ขอขอบพระคุณที่กรุณาสละเวลาตอบแบบสอบถามทั้งหมดนี้

